



**Observatório**  
SOCIAL DO BRASIL  
UBERLÂNDIA | MG

# RELATÓRIOS DE ATIVIDADES

3º QUADRIMESTRE/2023 E  
ANO DE 2023



"Pela transparência e qualidade na aplicação dos recursos públicos"

A corrupção é uma praga nacional!  
**Controle Social** é o único caminho para  
corrigir esse mal.

**Seja um voluntário do Observatório  
Social!**



## OBJETO

- O Observatório Social do Brasil - Uberlândia/MG, ex-Observatório Social de Uberlândia, é uma entidade sem fins lucrativos, formado por cidadãos e cidadãs que se dedicam a monitorar os gastos públicos em nível municipal, tanto do Poder Legislativo quanto do Poder Executivo e suas Autarquias.
- Também apoiamos, motivamos, parabenizamos e monitoramos os princípios de integridade e *compliance* na Administração Pública.

## **MODUS OPERANDI**

- O Observatório Social do Brasil - Uberlândia/MG desenvolve um trabalho discreto.
- Não utiliza das mídias escrita, falada, televisada ou digital para dar publicidade às suas ações, o que ocorre somente nas apresentações dos Relatórios de Atividades e de Operações Financeiras Quadrimestrais.
- Quando encontra alguma irregularidade, solicita ao órgão público responsável a devida regularização. Caso a regularização não ocorra, os órgãos de controle são acionados.

OBSERVAMOS os princípios constitucionais e básicos da Administração Pública:

**L**egalidade

**I**mpessoalidade

**M**oralidade

**P**ublicidade

**E**conomicidade

**R**azoabilidade

**E**ficiência

cuja síntese é  
**EFICIÊNCIA,  
TRANSPARÊNCIA  
E  
COMPETITIVIDADE**

**E-mails** enviados a todos os Associados Fundadores e Efetivos  
Publicação do edital no site: [www.osbrasiluberlandia.org](http://www.osbrasiluberlandia.org)

## Apresentação dos Resultados do 3º quadrimestre e do ano de 2023



Observatório  
SOCIAL DO BRASIL  
UBERLÂNDIA | MG

**Apresentação dos resultados do 3º quadrimestre e do ano 2023**

21 de março - 17h

Reunião on-line link na legenda 

Você é nosso convidado para a reunião online de apresentação dos resultados do 3º quadrimestre e do ano 2023! 🇧🇷 Não perca a oportunidade de conferir os números e metas alcançadas. Dia 21 de março, às 17h. Contamos com a sua presença! Acesse o link:

<https://mla.bs/762ca26f>

# RELATÓRIOS

## 3º QUADRIMESTRE/2023

### E ANO DE 2023

- Relatórios Financeiros do OS Brasil – Uberlândia/MG
- Relatórios do Poder Legislativo
- Relatórios do Poder Executivo e Autarquias

**RELATÓRIOS DE**  
**OPERAÇÕES FINANCEIRAS**  
**DO OSBRASIL -**  
**UBERLÂNDIA/MG**



## DISPONÍVEL EM 31/12/2023

|                                      |            |                 |
|--------------------------------------|------------|-----------------|
| Saldo em Caixa .....                 | R\$        | 0,00            |
| Saldo em Conta Corrente.....         | R\$        | 3.857,00        |
| Saldo em Aplicações Financeiras..... | R\$        | 0,00            |
| <b>TOTAL.....</b>                    | <b>R\$</b> | <b>3.857,00</b> |

## IMOBILIZADO EM 31/12/2023

|  |            |                  |
|--|------------|------------------|
| Equipamentos de informática .....                    | R\$        | 7.933,00         |
| Telefone celular .....                               | R\$        | 510,00           |
| Máquinas e Equipamentos.....                         | R\$        | 2.205,00         |
| Impressora de cartuchos .....                        |            | DOAÇÃO           |
| Impressora de <i>tonner</i> – múltiplas funções..... |            | DOAÇÃO           |
| <b>TOTAL IMOBILIZADO.....</b>                        | <b>R\$</b> | <b>10.648,00</b> |

## RECEITAS DO 3º QUADRIMESTRE

|                              |                      |
|------------------------------|----------------------|
| Doações no quadrimestre..... | R\$ 26.000,00        |
| Financeiras .....            | R\$ 0,00             |
| <b>TOTAL .....</b>           | <b>R\$ 26.000,00</b> |

### **TOTAL DE RECEITAS - ANO DE 2023**

|                    |                      |
|--------------------|----------------------|
| Doações.....       | R\$ 81.950,00        |
| Financeiras.....   | R\$ 52,68            |
| <b>TOTAL .....</b> | <b>R\$ 82.002,68</b> |

|   |            |                  |
|---|------------|------------------|
| Salários e Ordenados .....              | R\$        | 7.840,40         |
| INSS e FGTS .....                       | R\$        | 3.283,00         |
| 13º Salário .....                       | R\$        | 1.960,60         |
| Honorários Contábeis .....              | R\$        | 1.200,00         |
| Bolsa Auxílio/VT/VA.....                | R\$        | 8.000,00         |
| <b><u>Valor a Transportar</u></b> ..... | <b>R\$</b> | <b>22.284,00</b> |

**Valor Transportado .....R\$ 22.284,00**

Contribuição OSB / PROE .....R\$ 2.000,00

Despesa Coroa de Flores .....R\$ 350,00

Juros Pagos ou Incorridos .....R\$ 8,66

**TOTAL DESPESAS .....R\$ 24.642,66**

**TOTAL DESPESAS – ANO DE 2023 .....R\$ 80.458,03**

## Comparativo - Receitas e Despesas em 2023



## MÚTUO

|                                       |                  |
|---------------------------------------|------------------|
| Mútuo ACIUB.....R\$                   | 13.100,00        |
| Mútuo CDL.....R\$                     | 9.500,00         |
| <b>SALDO A PAGAR em 2024 .....R\$</b> | <b>22.600,00</b> |

- **Link Arquivos Financeiros - DRE / Balanço / Relação Despesas - 3º Quadrimestre/2023 e Ano de 2023, de acordo com as novas Normas Contábeis.**
- **[https://drive.google.com/drive/folders/1K\\_Vf8BTHCzMApOO9bFkPLQch57nn1v0b?usp=sharing](https://drive.google.com/drive/folders/1K_Vf8BTHCzMApOO9bFkPLQch57nn1v0b?usp=sharing)**



# RELATÓRIOS DO PODER LEGISLATIVO

# Licitações Concluídas do Legislativo – 3º Quad./2023

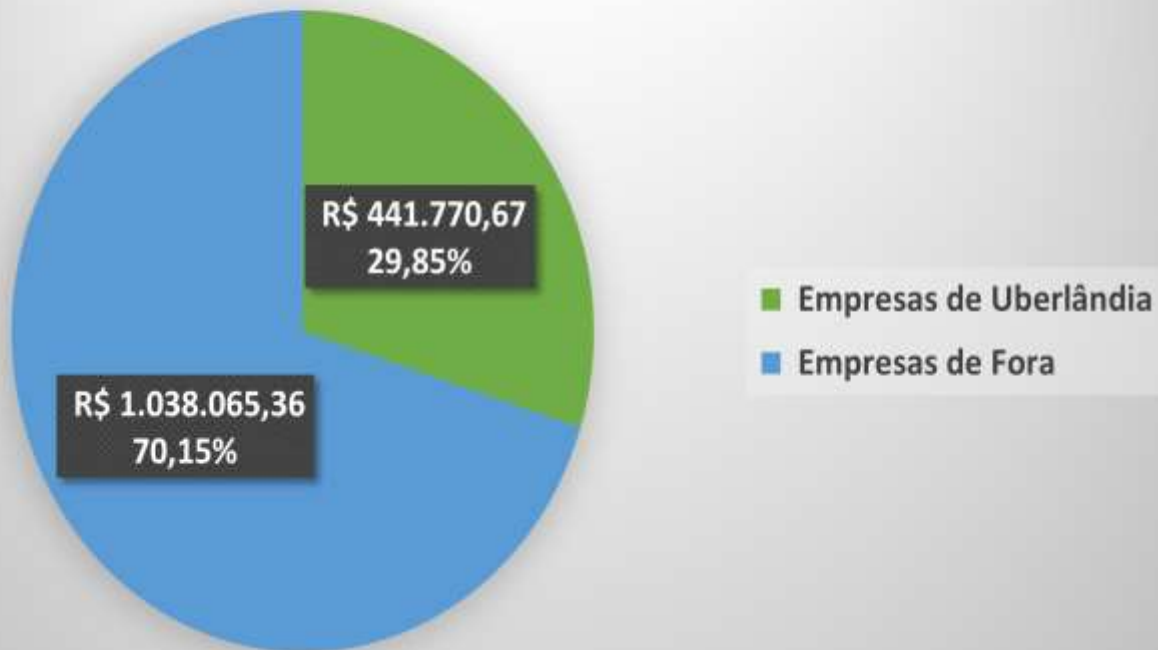
|              | ESTIMADO                | VENDA                   | DIFERENÇA             | % ECONOMIA<br>INDIRETA |
|--------------|-------------------------|-------------------------|-----------------------|------------------------|
| SETEMBRO     | R\$ 23.076,07           | R\$ 23.076,07           | -                     | -                      |
| OUTUBRO      | R\$ 929.917,04          | R\$ 859.000,00          | R\$ 70.917,04         | 7,6%                   |
| NOVEMBRO     | R\$ 100.947,84          | R\$ 61.989,29           | R\$ 38.958,55         | 38,5%                  |
| DEZEMBRO     | R\$ 809.082,33          | R\$ 535.770,67          | R\$ 273.311,66        | 33,7%                  |
| <b>TOTAL</b> | <b>R\$ 1.863.023,28</b> | <b>R\$ 1.479.836,03</b> | <b>R\$ 383.187,25</b> | <b>20,5%</b>           |

- Foram 11 licitações acompanhadas no período, sendo que 02 foram **Desertas**. Todas elas na modalidade **Pregão Eletrônico (PE)**.

## Valores por Tipo de Compra



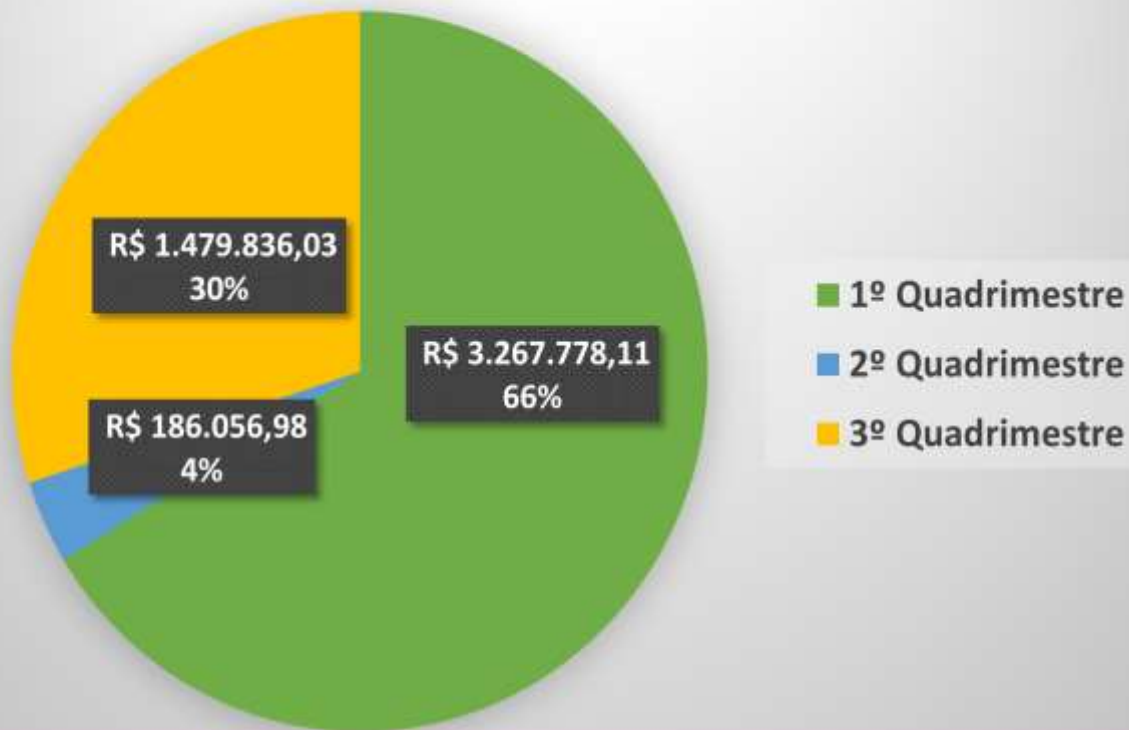
## Gráfico Comparativo - Valores Finais 3º Quadrimestre de 2023



## Licitações Concluídas do Legislativo

|                 | ESTIMADO                | VENDA                   | DIFERENÇA             | %            |
|-----------------|-------------------------|-------------------------|-----------------------|--------------|
| <b>1º QUAD.</b> | R\$ 3.424.960,70        | R\$ 3.267.778,11        | R\$ 157.182,59        | 4,6%         |
| <b>2º QUAD.</b> | R\$ 303.938,24          | R\$ 186.056,98          | R\$ 117.881,26        | 38,7%        |
| <b>3º QUAD.</b> | R\$ 1.863.023,28        | R\$ 1.479.836,03        | R\$ 383.187,25        | 20,5%        |
| <b>TOTAL</b>    | <b>R\$ 5.591.922,22</b> | <b>R\$ 4.933.671,12</b> | <b>R\$ 658.251,10</b> | <b>11,7%</b> |

## Valores Finais - Por Quadrimestre em 2023



- Há necessidade de atualizar o *site* da Câmara Municipal.
- Não encontramos ações de uma das principais funções do Poder Legislativo: a fiscalização do Poder Executivo.

## PROPOSTA SOBRE O "MONITLEGIS" - NOVO MONITORAMENTO DO LEGISLATIVO 2022/2023

- Link do ofício OF/CONSAD/OSU Nº 01/2023: solicitando à Câmara Municipal uma reunião para apresentar o projeto "*MonitLegis*".
- <https://drive.google.com/drive/folders/1vqHuzChNEpFa64W-IBsCt817WxDqUM9x?usp=sharing>
- Até o momento, não ocorreu a reunião solicitada.



**PROPOSTA SOBRE O "MONITLEGIS" -**  
**NOVO MONITORAMENTO DO LEGISLATIVO**  
**2022/2023**

- **Link do ofício OF/CONSAD/OSU Nº 02/2023:** solicitações feitas ao Presidente da Câmara Municipal de Uberlândia (Presença dos vereadores nas sessões, Despesas de Gabinete, Despesas com Viagens), e também reafirmando os desejos explicitados no OF/CONSAD/OSU Nº 16/2021 e nos OF/CONSAD/OSU Nº 01/2022, OF/CONSAD/OSU Nº 02/2022 e OF/CONSAD/OSU Nº 09/2022.
- **[https://drive.google.com/drive/folders/1si7jceYKhbZi49E302gVzZZ3\\_wlB9Ub6?usp=sharing](https://drive.google.com/drive/folders/1si7jceYKhbZi49E302gVzZZ3_wlB9Ub6?usp=sharing)**

**PROPOSTA SOBRE O "MONITLEGIS" -**  
**NOVO MONITORAMENTO DO LEGISLATIVO**  
**2022/2023**

- *Link do Projeto "MonitLegis" - Novo Monitoramento do Legislativo e da Tabela de Pontuação para o ranking de Vereadores, com os devidos detalhes:*
- [https://drive.google.com/drive/folders/1mqGJ8hmbEqL7qPEPdkuCeQLi3vM\\_D4XM?usp=sharing](https://drive.google.com/drive/folders/1mqGJ8hmbEqL7qPEPdkuCeQLi3vM_D4XM?usp=sharing)

## RANKING VEREADORES – ATIVIDADES LEGISLATIVAS 2022/2023

- Nosso projeto "*MonitLegis*", o Novo Monitoramento do Poder Legislativo, foi construído, tendo como fonte de pesquisa a cartilha da Controladoria-Geral da União - CGU : "O vereador e a fiscalização dos recursos públicos municipais" e o projeto do OSB Sete Lagoas/MG.
- Não foram pontuados projetos como: **concessões de títulos honorários, denominações de nomes de ruas, praças e afins (razões explicadas no projeto original).**
- Abaixo, segue *link* do projeto original, com todos os detalhes da atividade:
- [https://drive.google.com/drive/folders/1mqGJ8hmbEqL7qPEPdkuCeQLi3vM\\_D4XM?usp=sharing](https://drive.google.com/drive/folders/1mqGJ8hmbEqL7qPEPdkuCeQLi3vM_D4XM?usp=sharing)

# Pontuação no *Ranking* 2022/2023

- Área Administrativa.....50 pontos
- Área de Produção Legislativa.....50 pontos
- Total.....100 pontos

# Área Administrativa

## 2022/2023

- Área de Transparência Pública.....10 pontos
- Área de Economia de Recursos.....10 pontos
- Área de Fiscalização do Executivo.....30 pontos
- Total.....50 pontos

**Nota:** Os vereadores deverão dar publicidade (Relatórios mensais) de suas ações e atividades dos seus assessores no *site* da Câmara (Gastos de gabinete, número e nomes dos assessores, etc.). Os vereadores que tiveram pontuações zeradas, não deram a devida publicidade .

# **RANKING DA PRODUTIVIDADE** **NA ÁREA ADMINISTRATIVA**

**Ausência de informações**  
**2022/2023**

**Fonte:** [www.camarauberlandia.mg.gov.br/](http://www.camarauberlandia.mg.gov.br/)

## Legislativa – Projetos de Lei Aprovados

- Atividade de Baixo Impacto.....0(zero) ponto
- Atividade de Médio Impacto.....20 pontos
- Atividade de Alto Impacto.....30 pontos
- Total.....50 pontos

**Nota:** Os vereadores deverão dar publicidade (Relatórios) aos projetos de lei apresentados e aos aprovados.

| <b><u>VEREADOR (A)</u></b>            | <b><u>Área Produção Legislativa</u></b> |                                  |                         | <b><u>Área Administrativa</u></b> | <b><u>Pontuação Total</u></b> |
|---------------------------------------|---|----------------------------------|-------------------------|-----------------------------------|-------------------------------|
|                                       | <b><u>Projetos Apresentados</u></b>     | <b><u>Projetos Aprovados</u></b> | <b><u>Pontuação</u></b> |                                   |                               |
| Gláucia da Saúde (PSDB)               | 10                                      | <b>3</b>                         | 4                       | -                                 | <b>4</b>                      |
| Odair José (AVANTE)                   | 8                                       | <b>2</b>                         | 2,6                     | -                                 | <b>2,6</b>                    |
| Antônio Augusto Queijinho (CIDADANIA) | 16                                      | <b>1</b>                         | 1,3                     | -                                 | <b>1,3</b>                    |
| Anderson Lima (DC)                    | 11                                      | <b>1</b>                         | 1,3                     | -                                 | <b>1,3</b>                    |
| Gilberto Rezende (PATRIOTA)           | 11                                      | <b>1</b>                         | 1,3                     | -                                 | <b>1,3</b>                    |
| Liza Prado (PATRIOTA)                 | 11                                      | <b>1</b>                         | 1,3                     | -                                 | <b>1,3</b>                    |
| Cláudia Guerra (PDT)                  | 10                                      | <b>1</b>                         | 1,3                     | -                                 | <b>1,3</b>                    |
| Eduardo Moraes (PSC)                  | 9                                       | <b>1</b>                         | 1,3                     | -                                 | <b>1,3</b>                    |
| Leandro Neves (PSDB)                  | 9                                       | <b>1</b>                         | 1,3                     | -                                 | <b>1,3</b>                    |



| <u>VEREADOR (A)</u>      | <u>Área Produção Legislativa</u> |                           |                  | <u>Área Administrativa</u> | <u>Pontuação Total</u> |
|--------------------------|----------------------------------|---------------------------|------------------|----------------------------|------------------------|
|                          | <u>Projetos Apresentados</u>     | <u>Projetos Aprovados</u> | <u>Pontuação</u> |                            |                        |
| Abatenio Marquez (PP)    | 8                                | 1                         | 1,3              | -                          | 1,3                    |
| Gilvan Masferrer (DC)    | 7                                | 1                         | 1,3              | -                          | 1,3                    |
| Amanda Gondim (PDT)      | 6                                | 1                         | 1,3              | -                          | 1,3                    |
| Neemias Miquéias (PSD)   | 6                                | 1                         | 1,3              | -                          | 1,3                    |
| Walquir Amaral (SD)      | 6                                | 1                         | 1,3              | -                          | 1,3                    |
| Ronaldo Tannus (DC)      | 5                                | 1                         | 1,3              | -                          | 1,3                    |
| Fabão (PROS)             | 4                                | 1                         | 1,3              | -                          | 1,3                    |
| Jair Ferraz (PSDB)       | 4                                | 1                         | 1,3              | -                          | 1,3                    |
| Sérgio do Bom Preço (PP) | 4                                | 1                         | 1,3              | -                          | 1,3                    |

| <u>VEREADOR (A)</u>          | <u>Área Produção Legislativa</u> |                           |                  | <u>Área Administrativa</u> | <u>Pontuação Total</u> |
|------------------------------|----------------------------------|---------------------------|------------------|----------------------------|------------------------|
|                              | <u>Projetos Apresentados</u>     | <u>Projetos Aprovados</u> | <u>Pontuação</u> |                            |                        |
| Thais Andrade (PV)           | 4                                | 1                         | 1,3              | -                          | 1,3                    |
| Dr. Igino (PT)               | 3                                | 1                         | 1,3              | -                          | 1,3                    |
| Dudu Luiz Eduardo (PROS)     | 2                                | 1                         | 1,3              | -                          | 1,3                    |
| Raphael Leles (UNIÃO BRASIL) | 2                                | 1                         | 1,3              | -                          | 1,3                    |
| Sérvio Túlio (UNIÃO BRASIL)  | 2                                | 1                         | 1,3              | -                          | 1,3                    |
| Zezinho Mendonça (PP)        | 2                                | 1                         | 1,3              | -                          | 1,3                    |
| Ivan Nunes (PP)              | 3                                | 0                         | 0                | -                          | 0                      |
| Murilo Ferreira (REDE)       | 1                                | 0                         | 0                | -                          | 0                      |
| Sgt. Rildo (PP)              | 0                                | 0                         | 0                | -                          | 0                      |

# Comparação - Quantidade de Projetos Apresentados/Aprovados e Requerimentos - 3º Quadrimestre/2023

|          | <u>PROJETOS</u><br><u>APRESENTADOS</u> | <u>PROJETOS</u><br><u>APROVADOS</u> | <u>REQUERIMENTOS</u> |
|----------|--|-------------------------------------|----------------------|
| 3º QUAD. | 102                                    | 5                                   | 6.176                |

- Dos projetos aprovados no período, foram 05 **Projetos de Lei Ordinária**.

# Comparação - Quantidade de Projetos Apresentados/Aprovados e Requerimentos - Acumulado Ano de 2023

|              | <u>PROJETOS</u><br><u>APRESENTADOS</u> | <u>PROJETOS</u><br><u>APROVADOS</u> | <u>REQUERIMENTOS</u> |
|--------------|--|-------------------------------------|----------------------|
| 1º QUAD.     | 147                                    | 10                                  | 7.327                |
| 2º QUAD.     | 105                                    | 6                                   | 6.639                |
| 3º QUAD      | 102                                    | 5                                   | 6.176                |
| <b>TOTAL</b> | <b>354</b>                             | <b>21</b>                           | <b>20.142</b>        |

**QUANTIDADE REQUERIMENTOS POR VEREADOR -**  
**3º QUADRIMESTRE/2023**

| <b><u>VEREADOR (A)</u></b>  | <b><u>QTD.</u></b><br><b><u>REQUERIMENTOS</u></b><br><b><u>(TAPA BURACO)</u></b> | <b><u>QTD.</u></b><br><b><u>REQUERIMENTOS</u></b><br><b><u>(OUTROS)</u></b> | <b><u>TOTAL</u></b> |
|-----------------------------|--|---|---------------------|
| Ronaldo Tannus (DC)         | 146  | 831   | <b>977</b>          |
| Gilberto Rezende (Patriota) | 185  | 320   | <b>505</b>          |
| Dudu Luiz Eduardo (PROS)    | 122  | 342   | <b>464</b>          |
| Anderson Lima (DC)          | 290  | 162   | <b>452</b>          |
| Zeinho Mendonça (PP)        | 160  | 212   | <b>372</b>          |
| Ivan Nunes (PP)             | 50   | 317   | <b>367</b>          |
| Liza Prado (PATRIOTA)       | 50   | 267   | <b>317</b>          |
| Charles Charlão (PP)        | 143  | 156   | <b>299</b>          |
| Dr. Igino (PT)              | 83   | 185   | <b>268</b>          |
| Sérvio Túlio (UNIÃO BRASIL) | 116  | 134   | <b>250</b>          |
| Fabão (PROS)                | 20   | 179   | <b>199</b>          |

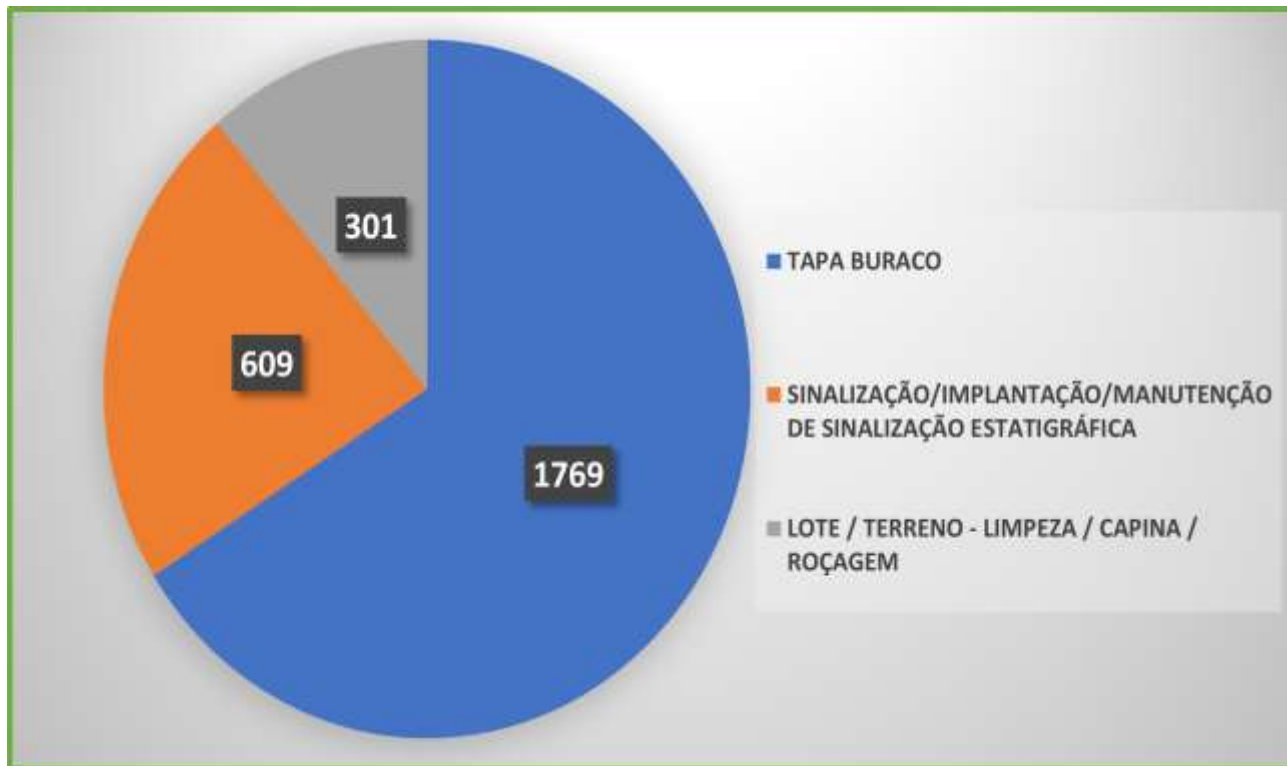
**QUANTIDADE REQUERIMENTOS POR VEREADOR -**  
**3º QUADRIMESTRE/2023**

| <u>VEREADOR (A)</u>                      | <u>QTD.</u><br><u>REQUERIMENTOS</u><br><u>(TAPA BURACO)</u> | <u>QTD.</u><br><u>REQUERIMENTOS</u><br><u>(OUTROS)</u> | <b>TOTAL</b> |
|--|---|--|--------------|
| Leandro Neves (PSDB)                     | 29  | 157  | <b>186</b>   |
| Antônio Augusto Queijinho<br>(CIDADANIA) | 44  | 130  | <b>174</b>   |
| Murilo Ferreira (REDE)                   | 42  | 124  | <b>166</b>   |
| Gilvan Masferrer (DC)                    | 63  | 93   | <b>156</b>   |
| Sérgio do Bom Preço (PP)                 | 38  | 116  | <b>154</b>   |
| Jair Ferraz (PSDB)                       | 17  | 129  | <b>146</b>   |
| Thais Andrade (PV)                       | 47  | 94   | <b>141</b>   |
| Abatenio Marquez (PP)                    | 29  | 98   | <b>127</b>   |
| Walquir Amaral (SD)                      | 29  | 79   | <b>108</b>   |
| Cláudia Guerra (PDT)                     | 3   | 91   | <b>94</b>    |
| Odair José (AVANTE)                      | 34  | 52   | <b>86</b>    |

**QUANTIDADE REQUERIMENTOS POR VEREADOR -**  
**3º QUADRIMESTRE/2023**

| <u>VEREADOR (A)</u>             | <u>QTD.</u><br><u>REQUERIMENTOS</u><br><u>(TAPA BURACO)</u> | <u>QTD.</u><br><u>REQUERIMENTOS</u><br><u>(OUTROS)</u> | <b>TOTAL</b> |
|---------------------------------|---|--|--------------|
| Gláucia da Saúde (PSDB)         | 20  | 38   | <b>58</b>    |
| Amanda Gondim (PDT)             | 1   | 46   | <b>47</b>    |
| Neemias Miquéias (PSD)          | 6   | 20   | <b>26</b>    |
| Raphael Leles (UNIÃO<br>BRASIL) | 2   | 18   | <b>20</b>    |
| Eduardo Moraes (PSC)            | 0   | 15   | <b>10</b>    |
| Sgt. Rildo (PP)                 | 0   | 2  | <b>2</b>     |
| <b>TOTAL</b>                    | <b>1.769</b>  | <b>4.407</b>   | <b>6.176</b> |

# Gráfico - 3 Tipos Principais de Requerimentos no período





# Projetos Aprovados - 3º Quadrimestre/2023

- Link de todos os Projetos de Lei aprovados no período:
- <https://drive.google.com/drive/folders/1VrtmCn4uYWK CtWZHd7TYGfOGIV5we1I0?usp=sharing>

# RELATÓRIOS DO PODER EXECUTIVO E AUTARQUIAS

# PUBLICAÇÕES DE FISCAIS DE CONTRATOS

# NOMEAÇÕES DE FISCAIS DE CONTRATO – 3º QUADRIMESTRE/2023

|              | <u>FISCAIS</u>  |                |                 |                 |              |
|--------------|-----------------|----------------|-----------------|-----------------|--------------|
|              | <u>SETEMBRO</u> | <u>OUTUBRO</u> | <u>NOVEMBRO</u> | <u>DEZEMBRO</u> | <u>TOTAL</u> |
| PMU          | 91              | 77             | 62              | 29              | 259          |
| DMAE         | 11              | 4              | 20              | 36              | 71           |
| FUTEL        | 1               | 4              | 2               | 17              | 24           |
| IPREMU       | -               | 4              | 1               | 1               | 6            |
| PRODAUB      | 2               | 2              | 1               | -               | 5            |
| EMAM         | 1               | 1              | -               | -               | 2            |
| FERUB        | -               | 1              | -               | -               | 1            |
| ARESAN       | -               | -              | -               | -               | -            |
| <u>TOTAL</u> | <b>106</b>      | <b>93</b>      | <b>86</b>       | <b>83</b>       | <b>368</b>   |

## Fontes:

Fiscais e Gestores – Diário Oficial do Município em:

<https://www.uberlandia.mg.gov.br/prefeitura/orgaos-municipais/procuradoria-geral-do-municipio/diario-oficial-uberlandia/>

# COMPARATIVO QTD. NOMEAÇÕES DE FISCAIS DE CONTRATOS

| <u>FISCAIS</u>       |                      |                      |
|----------------------|----------------------|----------------------|
| <u>3º QUAD. 2021</u> | <u>3º QUAD. 2022</u> | <u>3º QUAD. 2023</u> |
| 183                  | 319                  | 368                  |

## Fontes:

Fiscais e Gestores – Diário Oficial do Município em:

<https://www.uberlandia.mg.gov.br/prefeitura/orgaos-municipais/procuradoria-geral-do-municipio/diario-oficial-uberlandia/>

# QTD. NOMEAÇÕES DE FISCAIS DE CONTRATOS – ACUMULADO ANO DE 2023

| <u>FISCAIS</u>        |              |
|-----------------------|--------------|
| 1º QUAD. 2023         | 515          |
| 2º QUAD. 2023         | 469          |
| 3º QUAD. 2023         | 368          |
| <b>TOTAL ANO 2023</b> | <b>1.352</b> |

## Fontes:

Fiscais e Gestores – Diário Oficial do Município em:

<https://www.uberlandia.mg.gov.br/prefeitura/orgaos-municipais/procuradoria-geral-do-municipio/diario-oficial-uberlandia/>

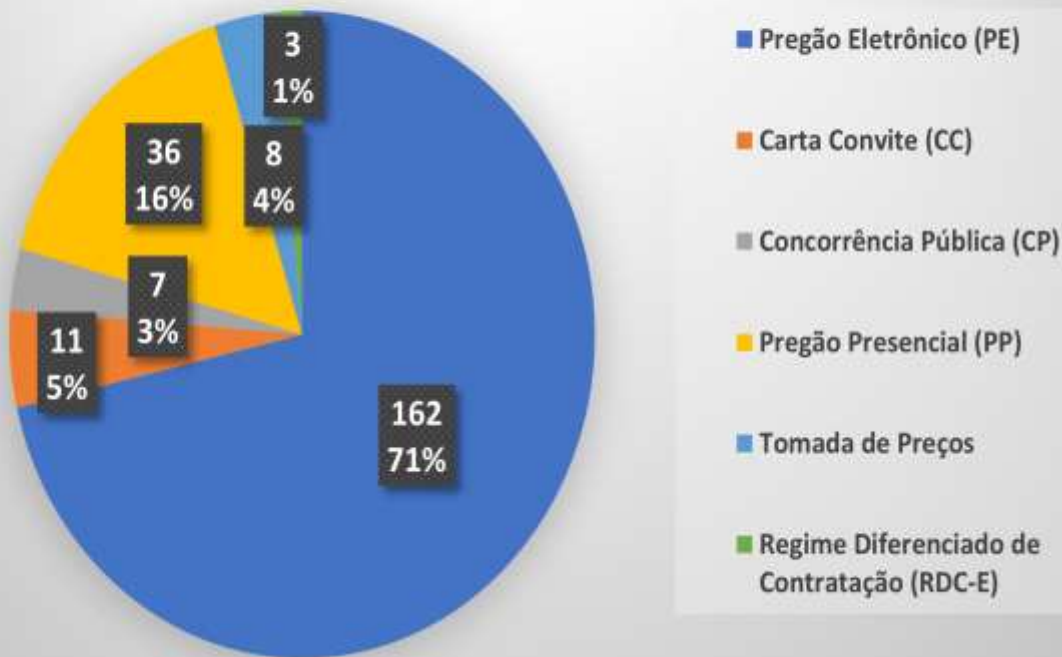
# LICITAÇÕES PUBLICADAS NO PORTAL DA TRANSPARÊNCIA

## DO MUNICÍPIO E ACOMPANHADAS (MONITORADAS)

|                                    | QUADRIMESTRE |     |     |     |         |
|------------------------------------|--------------|-----|-----|-----|---------|
|                                    | SET          | OUT | NOV | DEZ | 3º 2023 |
| Certames licitatórios acompanhados | 40           | 68  | 53  | 66  | 227     |

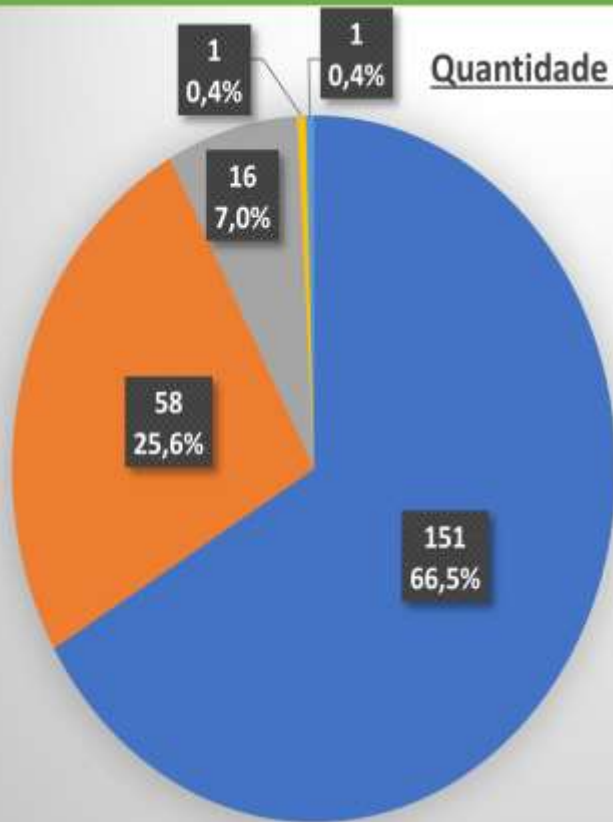
|                                    | QUADRIMESTRES / 2023 |     |     |            |
|------------------------------------|----------------------|-----|-----|------------|
|                                    | 1º                   | 2º  | 3º  | TOTAL 2023 |
| Certames licitatórios acompanhados | 161                  | 120 | 227 | 508        |

## Quantidade de Licitações por Modalidade - 3º Quadrimestre/2023



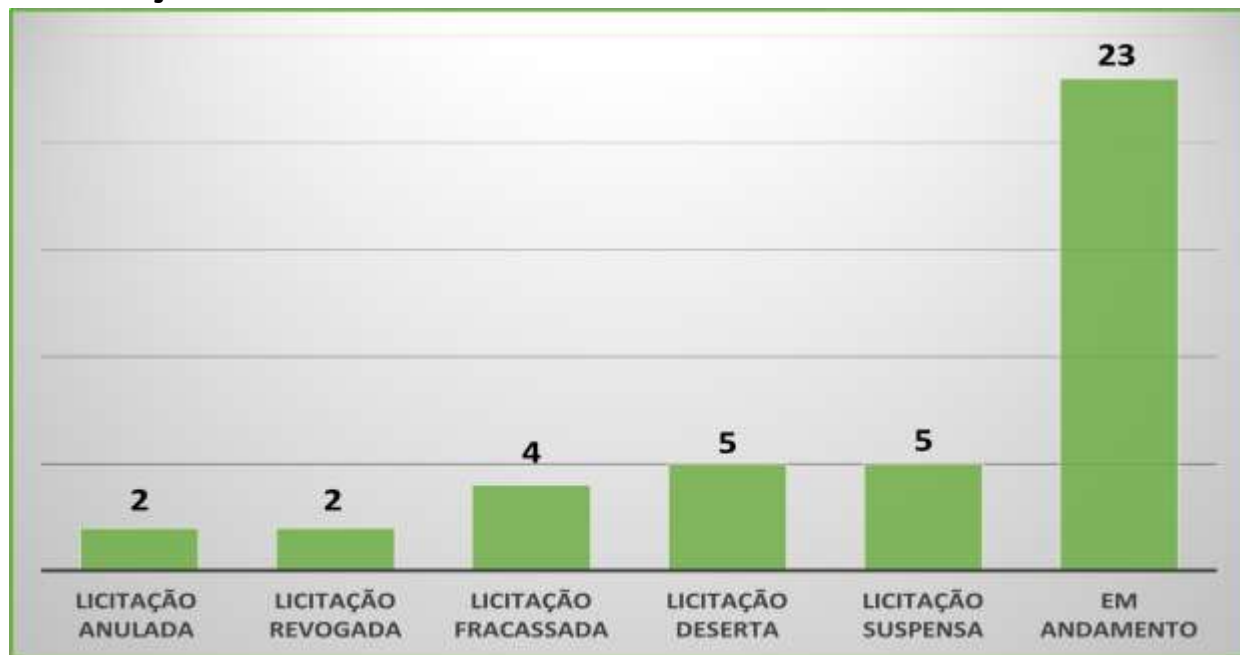


## Quantidade Licitações Acompanhadas - Por Órgão



- Prefeitura Municipal de Uberlândia (PMU)
- Departamento Municipal de Água e Esgoto (DMAE)
- Fundação Uberlandense de Turismo, Esporte e Lazer (FUTEL)
- Empresa Municipal de Apoio e Manutenção (EMAM)
- Agência de Regulação dos Serviços de Saneamento Básico de Uberlândia (ARESAN)

- Dos **227** processos licitatórios acompanhados, **186** tiveram seus valores finais definidos até o fechamento da nossa planilha de acompanhamento, os outros **41** estão na seguinte situação:



## LICITAÇÕES 3º QUADRIMESTRE/2023

| 3º QUAD. 2023   | ESTIMADO                  | VENDA                     | DIFERENÇA                | %            |
|---|---------------------------|---------------------------|--------------------------|--------------|
| SETEMBRO  | R\$ 29.398.133,76         | R\$ 22.971.342,00         | R\$ 6.426.791,76         | 21,8%        |
| OUTUBRO   | R\$ 103.640.516,04        | R\$ 91.697.140,99         | R\$ 11.943.375,05        | 11,5%        |
| NOVEMBRO  | R\$ 73.136.124,36         | R\$ 46.649.003,66         | R\$ 26.487.120,70        | 36,2%        |
| DEZEMBRO  | R\$ 109.114.946,88        | R\$ 72.907.514,47         | R\$ 36.207.432,41        | 33,1%        |
| <b>TOTAL</b>  | <b>R\$ 315.289.721,04</b> | <b>R\$ 234.225.001,12</b> | <b>R\$ 81.064.719,92</b> | <b>25,7%</b> |
| Economia indireta proporcionada no 3º quadrimestre de 2023 pela participação do OSU |                           |                           | <b>R\$ 81.064.719,92</b> | <b>25,7%</b> |

## Valores Finais - Por Tipo de Compra



## Valores Finais - Por Tipo de Compra



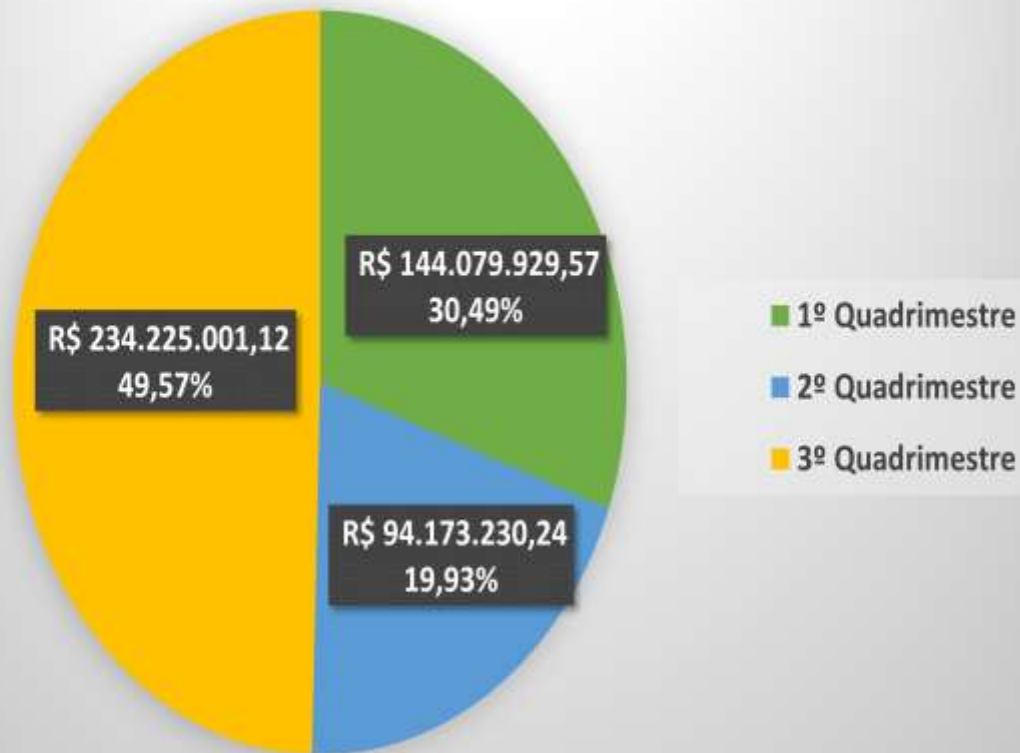
## COMPARATIVO PERÍODO - ANOS ANTERIORES

|              | ESTIMADO           | VENDA              | DIFERENÇA         | %     |
|--------------|--------------------|--------------------|-------------------|-------|
| 3º QUAD 2021 | R\$ 153.384.327,57 | R\$ 101.313.998,57 | R\$ 52.070.329,00 | 33,9% |
| 3º QUAD 2022 | R\$ 445.472.713,36 | R\$ 349.780.179,37 | R\$ 95.692.533,99 | 21,4% |
| 3º QUAD 2023 | R\$ 315.289.721,04 | R\$ 234.225.001,12 | R\$ 81.064.719,92 | 25,7% |

# LICITAÇÕES - ACUMULADO 2023

| ANO DE 2023  | ESTIMADO                  | VENDA                     | DIFERENÇA                 | %            |
|--------------|---------------------------|---------------------------|---------------------------|--------------|
| 1º QUAD.     | R\$ 190.094.648,85        | R\$ 144.079.929,57        | R\$ 46.014.719,28         | 24,2%        |
| 2º QUAD.     | R\$ 120.189.771,42        | R\$ 94.173.230,24         | R\$ 26.016.541,18         | 21,6%        |
| 3º QUAD.     | R\$ 315.289.721,04        | R\$ 234.225.001,12        | R\$ 81.064.719,92         | 25,7%        |
| <b>TOTAL</b> | <b>R\$ 625.574.141,31</b> | <b>R\$ 472.478.160,93</b> | <b>R\$ 153.095.980,38</b> | <b>24,4%</b> |

### Valores Finais - Por Quadrimestre em 2023



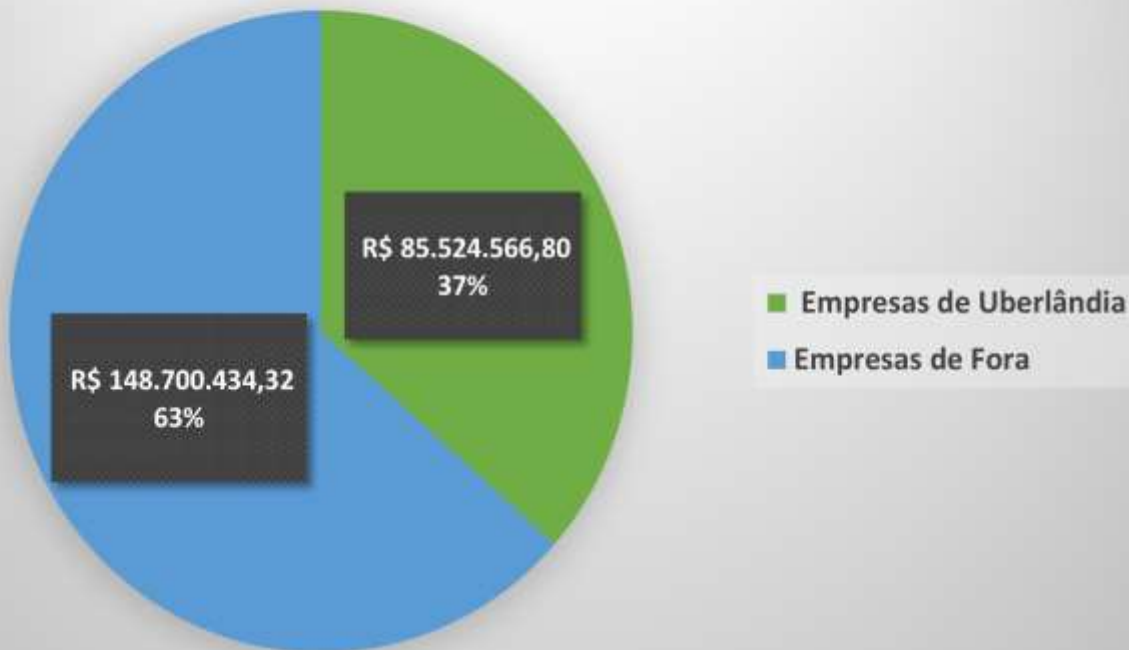


## Empresas de Uberlândia / Empresas de Fora

| <b>3º QUAD.<br/>2023</b> | <b>EMPRESAS<br/>DE UBERLÂNDIA</b> | <b>EMPRESAS DE FORA</b>   | <b>TOTAL</b>              |
|--------------------------|-----------------------------------|---------------------------|---------------------------|
| <b>SETEMBRO</b>          | R\$ 16.670.899,10                 | R\$ 6.300.442,90          | <b>R\$ 22.971.342,00</b>  |
| <b>OUTUBRO</b>           | R\$ 35.506.242,74                 | R\$ 56.190.898,25         | <b>R\$ 91.697.140,99</b>  |
| <b>NOVEMBRO</b>          | R\$ 12.048.331,14                 | R\$ 34.600.672,52         | <b>R\$ 46.649.003,66</b>  |
| <b>DEZEMBRO</b>          | R\$ 21.299.093,82                 | R\$ 51.608.420,65         | <b>R\$ 72.907.514,47</b>  |
| <b>TOTAL</b>             | <b>R\$ 85.524.566,80</b>          | <b>R\$ 148.700.434,32</b> | <b>R\$ 234.225.001,12</b> |

- No período, houveram **R\$ 63.175.867,52** de produtos, mercadorias e serviços vendidos a mais para empresas de fora, comparados a empresas de Uberlândia.

## Gráfico Comparativo - Valores Finais 3º Quadrimestre de 2023



# Comparação Valores Finais - Empresas de Uberlândia / Empresas de Fora Acumulado 2023

|                      | <u>EMPRESAS</u><br><u>DE UBERLÂNDIA</u> | <u>EMPRESAS</u><br><u>DE FORA</u> | <u>TOTAL</u>       |
|----------------------|---|-----------------------------------|--------------------|
| <u>1º QUAD. 2023</u> | R\$ 70.222.891,35                       | R\$ 73.857.038,22                 | R\$ 144.079.929,57 |
| <u>2º QUAD. 2023</u> | R\$ 33.801.765,88                       | R\$ 60.371.464,36                 | R\$ 94.173.230,24  |
| <u>3º QUAD. 2023</u> | R\$ 85.524.566,80                       | R\$ 148.700.434,32                | R\$ 234.225.001,12 |

***Fundadores (as), associados (as),  
voluntários(as) e simpatizantes:***

## ***Reflexão***

Para os próximos anos, semeiem cidadania, adubem com valores e reguem com trabalho e dedicação.

Deixem crescer as suas virtudes e colham a esperança de um Brasil melhor.

“Sejam a mudança que vocês querem ver no mundo”.  
(Mahatma Gandhi)

**Vergonha** é não fazer **nada!**  
Saiba como é usado o  
dinheiro dos impostos.  
Isto é **Controle Social.**

**S** seja um voluntário do Observatório Social!



**Seja um Associado do Observatório Social**

<http://uberlandia.osbrasil.org.br/>

# Contatos


[uberlandia@osbrasil.org.br](mailto:uberlandia@osbrasil.org.br)

<http://uberlandia.osbrasil.org.br/>

<https://www.facebook.com/OSUberlandia/?fref=ts>

<https://www.instagram.com/observatoriosocialudi/>

**Todas as nossas Prestações de Contas são e estão publicadas em nosso *site***



“Pela transparência e qualidade na aplicação dos recursos públicos”

# Convite

Saiba mais sobre o  
Observatório Social do Brasil – Uberlândia/MG

<https://uberlandia.osbrasil.org.br/>

**Participe das nossas campanhas!**

**Seja um Estagiário, um Associado-Mantenedor,  
Voluntário ou Contribuinte !**

**Ajude-nos a captar associados e voluntários !**