



**Observatório**  
SOCIAL DO BRASIL  
UBERLÂNDIA | MG

# RELATÓRIOS DE ATIVIDADES

3º QUADRIMESTRE/2025 e  
Ano de 2025



"Pela transparência e qualidade na aplicação dos recursos públicos"


A corrupção é uma praga nacional!  
**Controle Social** é o único caminho para  
corrigir esse mal.

**Seja um voluntário do Observatório  
Social!**



# Solicitação Contato

- Pedimos, por gentileza, que todos os participantes informem seus ***e-mails*** no chat da reunião.
- Esses endereços serão utilizados para o **envio da ata de presença para assinatura eletrônica.**



“Pela transparência e qualidade na  
aplicação dos recursos públicos”

## OBJETO

- O Observatório Social do Brasil - Uberlândia/MG, ex-Observatório Social de Uberlândia, é uma entidade sem fins lucrativos, formado por cidadãos e cidadãs que se dedicam a monitorar os gastos públicos em nível municipal, tanto do Poder Legislativo quanto do Poder Executivo e suas Autarquias.
- Também apoiamos, motivamos, parabenizamos e monitoramos os princípios de integridade e *compliance* na Administração Pública.

## **MODUS OPERANDI**

- O Observatório Social do Brasil - Uberlândia/MG desenvolve um trabalho discreto.
- Não utiliza das mídias escrita, falada, televisada ou digital para dar publicidade às suas ações, o que ocorre somente nas apresentações dos Relatórios de Atividades e de Operações Financeiras Quadrimestrais.
- Quando encontra alguma irregularidade, solicita ao órgão público responsável a devida regularização. Caso a regularização não ocorra, os órgãos de controle são acionados.

OBSERVAMOS os princípios constitucionais e básicos da Administração Pública:

**L**egalidade

**I**mpessoalidade

**M**oralidade

**P**ublicidade

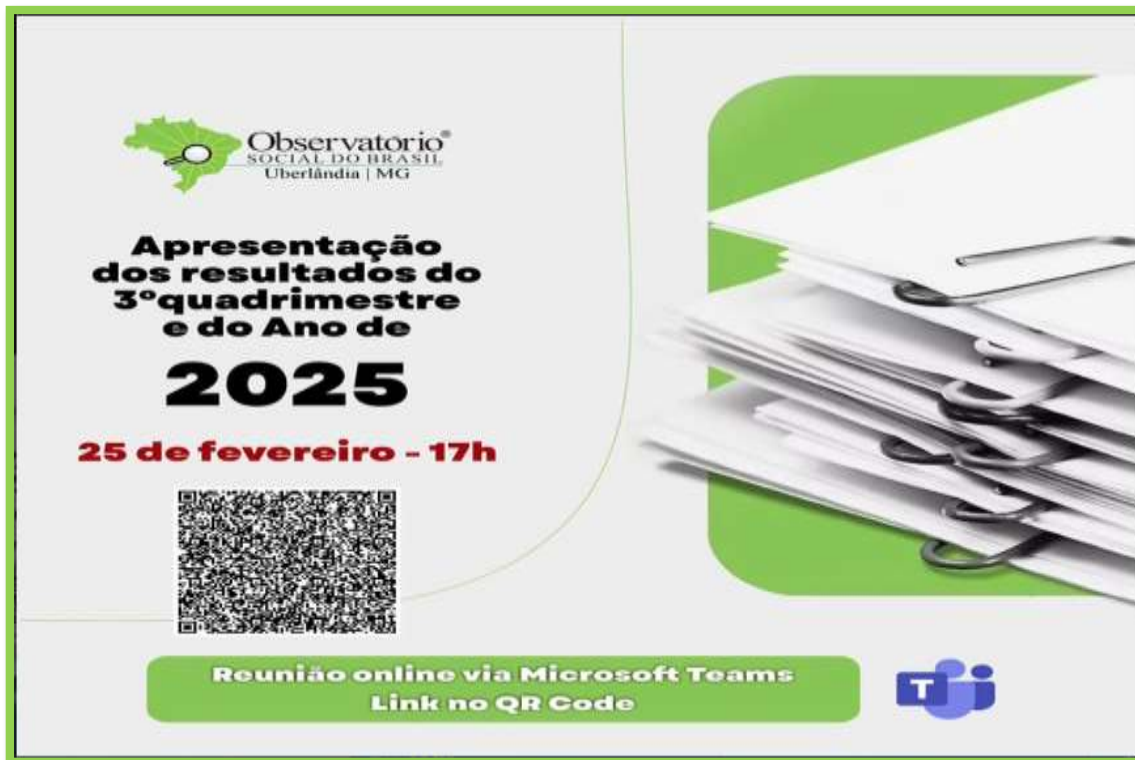
**E**conomicidade


**R**azoabilidade

**E**ficiência

cuja síntese é  
**EFICIÊNCIA,  
TRANSPARÊNCIA  
E  
COMPETITIVIDADE**


*E-mails* enviados a todos os Associados Fundadores e Efetivos  
Publicação do edital no site: <https://www.osbrasiluberlandia.org/>




 Observatório<sup>®</sup>  
SOCIAL DO BRASIL  
Uberlândia | MG

**Apresentação  
dos resultados do  
3º quadrimestre  
e do Ano de  
2025**

**25 de fevereiro - 17h**



Reunião online via Microsoft Teams  
Link no QR Code



# RELATÓRIOS

## 3º QUADRIMESTRE/2025 e ANO 2025

- Relatórios Financeiros do OS Brasil – Uberlândia/MG
- Relatórios do Poder Legislativo
- Relatórios do Poder Executivo e Autarquias

# RELATÓRIOS DE OPERAÇÕES FINANCEIRAS - OSBRASIL - UBERLÂNDIA/MG

## DISPONÍVEL EM 31/12/2025

Saldo em Caixa .....	R\$	0,00
Saldo em Conta Corrente.....	R\$	917,13
Saldo em Aplicações Financeiras.....	R\$	0,00
<b>TOTAL.....</b>	<b>R\$</b>	<b>917,13</b>

## IMOBILIZADO EM 31/12/2025

Equipamentos de informática .....	R\$	7.933,00
Telefone celular .....	R\$	510,00
Máquinas e Equipamentos.....	R\$	2.205,00
Impressora de cartuchos .....		DOAÇÃO
Impressora de <i>tonner</i> – múltiplas funções.....		DOAÇÃO
<b>TOTAL IMOBILIZADO.....</b>	<b>R\$</b>	<b>10.648,00</b>
<b>TOTAL ATIVO.....</b>	<b>R\$</b>	<b>11.565,13</b>

## RECEITAS DO 3º QUADRIMESTRE

Doações no quadrimestre.....R\$ 34.500,00

Financeiras .....R\$ 0,00

**TOTAL .....R\$ 34.500,00**

Salários e Ordenados .....	R\$	13.863,78
INSS e FGTS .....	R\$	6.298,92
Bolsa Auxílio/VT/VA.....	R\$	4.094,00
Honorários Contábeis .....	R\$	1.320,00
Serviços Terceiros P/ Jurídica.....	R\$	1.400,00
<b><u>Valor a Transportar</u></b> .....	<b>R\$</b>	<b>26.976,40</b>

## DESPESAS DO 3º QUADRIMESTRE

<b><u>Valor Transportado</u></b> .....	<b>R\$</b>	<b>26.976,40</b>
Lanches (Confraternização) .....	R\$	112,90
Férias e 13º Salário.....	R\$	4.940,00
Cartório / Taxas Municipais.....	R\$	1.128,04
PROE / Troféus OSB / Assinatura IA .....	R\$	1.378,70
<b><u>TOTAL DESPESAS</u></b> .....	<b>R\$</b>	<b>34.536,34</b>

## QUADRO COMPARATIVO - DESPESAS E RECEITAS EM 2025



## DETALHAMENTO – SALDO FINAL EM 2025

TOTAL DE RECEITAS - ANO DE 2025: R\$ 90.000,00

TOTAL DESPESAS - ANO DE 2025: R\$ 92.073,85

**SALDO EM 2025 (RECEITAS – DESPESAS): - R\$ 2.073,85**

SALDO EM 31/12/2024: R\$ 2.990,98

**SALDO ACUMULADO EM 31/12/25: (- R\$ 2.073,85 + R\$ 2.990,98)  
= R\$ 917,13**

- ***Link* Arquivos Financeiros - Balanço, DRE e Relação de Despesas - 3º Quadrimestre/2025 e Ano de 2025**
- [https://drive.google.com/drive/folders/1vyH6pD4wmm\\_b\\_Qnbe2Na-Zr-BTDj4nokZ?usp=sharing](https://drive.google.com/drive/folders/1vyH6pD4wmm_b_Qnbe2Na-Zr-BTDj4nokZ?usp=sharing)

# RELATÓRIOS DO PODER LEGISLATIVO

# Licitações Concluídas do Legislativo – 3º Quad./2025

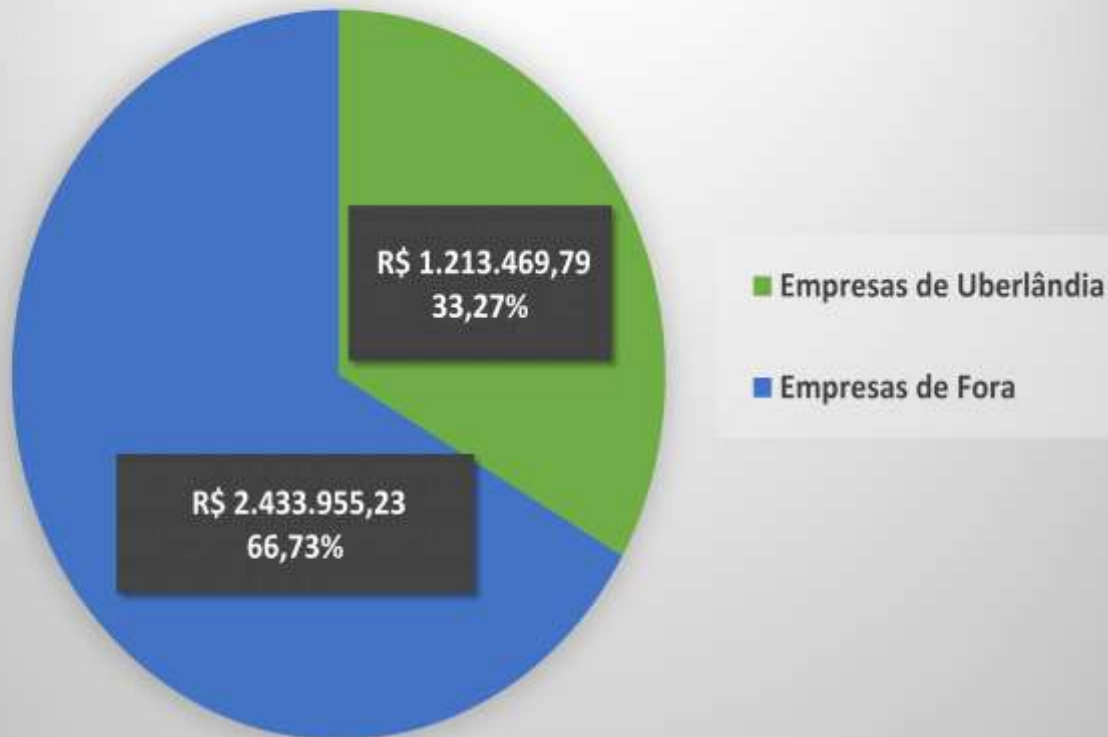
	ESTIMADO	FECHADO	DIFERENÇA	% ECONOMIA INDIRETA
SETEMBRO	R\$ 1.413.189,56	R\$ 1.341.145,79	R\$ 72.043,77	5,09 %
OUTUBRO	R\$ 154.226,15	R\$ 136.091,91	R\$ 18.134,24	11,7 %
NOVEMBRO	-	-	-	-
DEZEMBRO	R\$ 2.245.794,85	R\$ 2.170.187,32	R\$ 75.607,53	3,3 %
<b>TOTAL</b>	<b>R\$ 3.813.210,56</b>	<b>R\$ 3.647.425,02</b>	<b>R\$ 165.785,54</b>	<b>4,3 %</b>

- Foram **11** licitações acompanhadas no período, todas elas na modalidade Pregão Eletrônico (PE). **01** foi Fracassada, **02** foram Anuladas e **01** ainda está Em Andamento.

### Valores - Por Tipo de Compra



### Comparação Valores Fechados - 3º Quadrimestre/2025

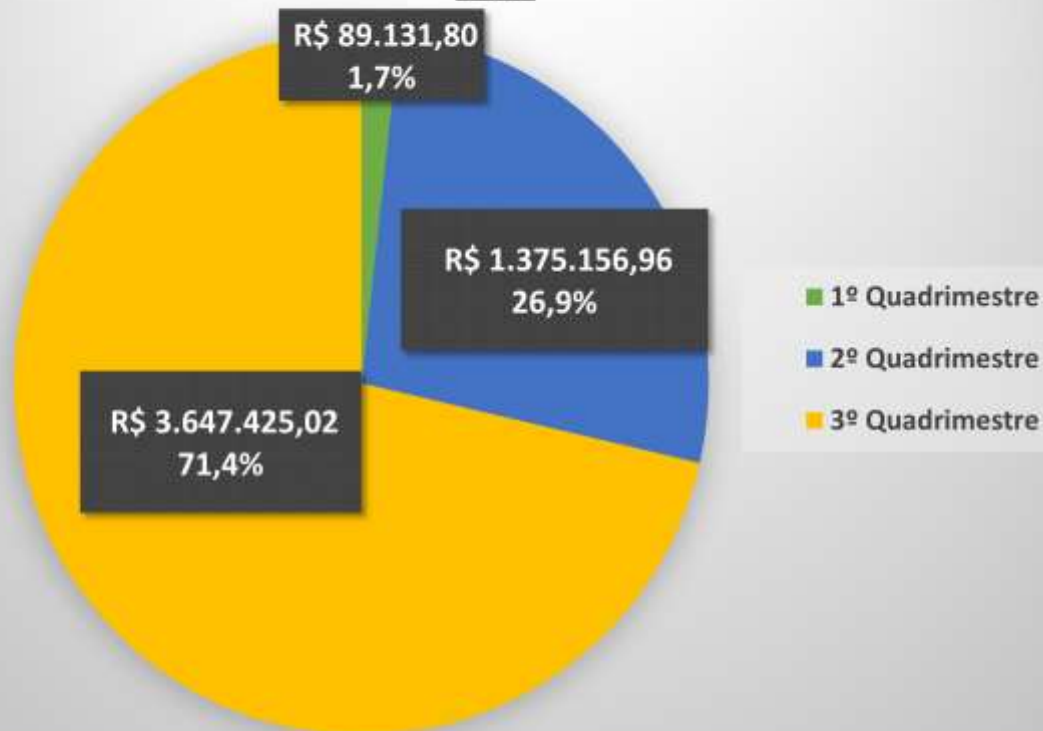


## Acumulado - Ano de 2025 - Licitações Concluídas do Legislativo

	ESTIMADO	FECHADO	DIFERENÇA	%
<b>1º QUAD.</b>	R\$ 138.635,03	R\$ 89.131,80	R\$ 49.503,23	35,7%
<b>2º QUAD.</b>	R\$ 1.516.597,73	R\$ 1.375.156,96	R\$ 141.440,77	9,3%
<b>3º QUAD.</b>	R\$ 3.813.210,56	R\$ 3.647.425,02	R\$ 165.785,54	4,3%
<b>TOTAL</b>	<b>R\$ 5.468.443,32</b>	<b>R\$ 5.111.713,78</b>	<b>R\$ 356.729,54</b>	<b>6,5%</b>

## Valores Fechados - Por Quadrimestre

2025



# PRESEÇA VEREADORES -

## SESSÕES 3º Quadrimestre/2025

<u>VEREADOR (A)</u>	<u>Quantidade Sessões no Período: 55</u> <u>Sessões Ordinárias: 40</u> <u>Sessões Extraordinárias: 15</u>		<u>% Presença</u>
	<u>Presenças</u>	<u>Faltas</u>	
Ângela do Postinho (Solidariedade)	55	0	100%
Edinho Combate ao Câncer (PMB)	55	0	100%
Elinho da Academia (Mobiliza)	55	0	100%
Gláucia da Saúde (PL)	55	0	100%
Ivan Nunes (PP)	55	0	100%
Nei Borges (Solidariedade)	55	0	100%
Pezão do Esporte (DC)	55	0	100%
Prof. Conrado Augusto (MDB)	55	0	100%
Thais Andrade (União Brasil)	55	0	100%

**Fonte:** [www.camarauberlandia.mg.gov.br/](http://www.camarauberlandia.mg.gov.br/)

# PRESEÇA VEREADORES -

## SESSÕES 3º Quadrimestre/2025

<u>VEREADOR (A)</u>	<u>Quantidade Sessões no Período: 55</u> <u>Sessões Ordinárias: 40</u> <u>Sessões Extraordinárias: 15</u>		<u>% Presença</u>
	<u>Presenças</u>	<u>Faltas</u>	
Abatenio Marquez (PP)	<b>54</b>	<b>1</b>	98,1%
Delegada Lia Valechi (União Brasil)	<b>54</b>	<b>1</b>	98,1%
Fabão (PV)	<b>54</b>	<b>1</b>	98,1%
Jair Ferraz (PP)	<b>54</b>	<b>1</b>	98,1%
Prof. Ronaldo (PT)	<b>54</b>	<b>1</b>	98,1%
Sgt. Ednaldo (PP)	<b>54</b>	<b>1</b>	98,1%
Zezinho Mendonça (PP)	<b>54</b>	<b>1</b>	98,1%
Adriano Zago (Avante)	<b>53</b>	<b>2</b>	96,3%
Antônio Augusto Queijinho (PSDB)	<b>53</b>	<b>2</b>	96,3%

**Fonte:** [www.camarauberlandia.mg.gov.br/](http://www.camarauberlandia.mg.gov.br/)

## PRESEÇA VEREADORES - SESSÕES 3º Quadrimestre/2025

<u>VEREADOR (A)</u>	<u>Quantidade Sessões no Período: 55</u> <u>Sessões Ordinárias: 40</u> <u>Sessões Extraordinárias: 15</u>		<u>% Presença</u>
	<u>Presenças</u>	<u>Faltas</u>	
Janaína Guimarães (PL)	<b>52</b>	<b>3</b>	94,5%
Sérvio Túlio (PSDB)	<b>52</b>	<b>3</b>	94,5%
Liza Prado (Cidadania)	<b>50</b>	<b>5</b>	90,9%
Amanda Gondim (PSB)	<b>49</b>	<b>6</b>	89%
Dr. Igino (PT)	<b>49</b>	<b>6</b>	89%
Neemias Miquéias (Podemos)	<b>49</b>	<b>6</b>	89%
Ronaldo Tannús (PSDB)	<b>49</b>	<b>6</b>	89%
Anderson Lima (Podemos)	<b>48</b>	<b>7</b>	87,2%
Antônio Carrijo (PP)	<b>47</b>	<b>8</b>	85,4%

**Fonte:** [www.camarauberlandia.mg.gov.br/](http://www.camarauberlandia.mg.gov.br/)

## PRESENÇA VEREADORES OBSERVAÇÕES

- Não encontramos no Portal da Câmara, justificativas das faltas ocorridas nas sessões do período observado.

## PROPOSTA SOBRE O "MONITLEGIS" - NOVO MONITORAMENTO DO LEGISLATIVO

- **Link do ofício OF/CONSAD/OSU Nº 01/2023:** solicitando à Câmara Municipal uma reunião para apresentar o projeto "*MonitLegis*".
- § <https://drive.google.com/drive/folders/1vqHuzChNEpFa64W-IBsCt817WxDqUM9x?usp=sharing>
- Até o momento, não ocorreu a reunião solicitada.
- **Link dos OF Nº 01/2024 E Nº 05/2024, enviados por e-mail ao Presidente da Câmara, no dia 21/02:** solicitando providências para atender a nova lei fundamentada na LAI, e solicitando acesso ao registro de presença dos vereadores nas sessões.
- <https://drive.google.com/drive/folders/1dq4abBEsfN6G9L0qK7wMKqwyEAqGCV1n?usp=sharing>

## PROPOSTA SOBRE O "MONITLEGIS" - NOVO MONITORAMENTO DO LEGISLATIVO

- **Link do ofício OF/CONSAD/OSU Nº 02/2023:** solicitações feitas ao Presidente da Câmara Municipal de Uberlândia (Presença dos vereadores nas sessões, Despesas de Gabinete, Despesas com Viagens), e também reafirmando os desejos explicitados no OF/CONSAD/OSU Nº 16/2021 e nos OF/CONSAD/OSU Nº 01/2022, OF/CONSAD/OSU Nº 02/2022 e OF/CONSAD/OSU Nº 09/2022.
- **[https://drive.google.com/drive/folders/1si7jceYKhbZi49E302gVzZZ3\\_wlB9Ub6?usp=sharing](https://drive.google.com/drive/folders/1si7jceYKhbZi49E302gVzZZ3_wlB9Ub6?usp=sharing)**

## PROPOSTA SOBRE O "MONITLEGIS" - NOVO MONITORAMENTO DO LEGISLATIVO

- *Link do Projeto "MonitLegis" - Novo Monitoramento do Legislativo e da Tabela de Pontuação para o ranking de Vereadores, com os devidos detalhes:*
- [https://drive.google.com/drive/folders/1mqGJ8hmbEqL7qPEPdkuCeQLi3vM\\_D4XM?usp=sharing](https://drive.google.com/drive/folders/1mqGJ8hmbEqL7qPEPdkuCeQLi3vM_D4XM?usp=sharing)

## RANKING VEREADORES – ATIVIDADES LEGISLATIVAS

- Nosso projeto "*MonitLegis*", o Novo Monitoramento do Poder Legislativo, foi construído, tendo como fonte de pesquisa a cartilha da Controladoria-Geral da União - CGU : "O vereador e a fiscalização dos recursos públicos municipais" e o projeto do OSB Sete Lagoas/MG.
- Não foram pontuados projetos como: **concessões de títulos honorários, denominações de nomes de ruas, praças e afins (razões explicadas no projeto original).**
- Abaixo, segue *link* do projeto original, com todos os detalhes da atividade:
- [https://drive.google.com/drive/folders/1mqGJ8hmbEqL7qPEPdkuCeQLi3vM\\_D4XM?usp=sharing](https://drive.google.com/drive/folders/1mqGJ8hmbEqL7qPEPdkuCeQLi3vM_D4XM?usp=sharing)

# Pontuação no *Ranking*

- Área Administrativa.....50 pontos
- Área de Produção Legislativa.....50 pontos
- Total.....100 pontos

# Área Administrativa

- Área de Transparência Pública.....10 pontos
- Área de Economia de Recursos.....10 pontos
- Área de Fiscalização do Executivo.....30 pontos
- Total.....50 pontos

**Nota:** Os vereadores deverão dar publicidade (Relatórios mensais) de suas ações e atividades dos seus assessores no *site* da Câmara (Gastos de gabinete, número e nomes dos assessores, etc.). Os vereadores que tiveram pontuações zeradas, não deram a devida publicidade .

# ACOMPANHAMENTO REDES SOCIAIS VEREADORES

## Panorama Geral da Análise

- Análise das ações de fiscalização dos vereadores
- **Base de dados:** redes sociais, *sites* oficiais e portais de notícias
- **Ações consideradas:** somente fiscalizações de impacto municipal
- **Amostra:** 26 dos 27 vereadores (exceção: Antônio Carrijo – PSDB)

## OBSERVAÇÕES - METODOLOGIA

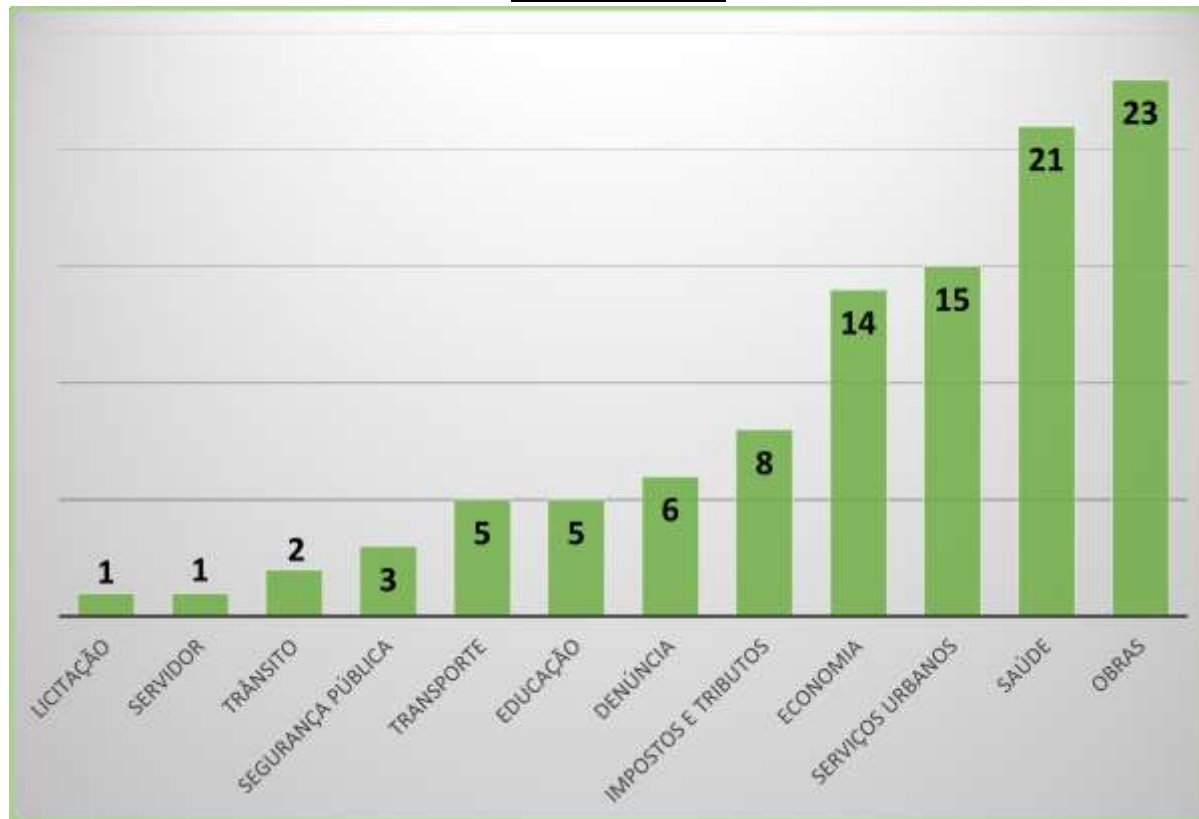
- **Critério de Referência:** Meta – 1 fiscalização por semana durante o quadrimestre (16 fiscalizações).
- **Cálculo de Desempenho:** pontuação (máx. 30 pontos) de acordo com quantidade de fiscalizações apresentadas x meta prevista.
- O objetivo da métrica é avaliar a regularidade e o comprometimento na função fiscalizatória.
- A cada quadrimestre, novos indicadores poderão ser incorporados para aperfeiçoamento constante da avaliação.

<u>VEREADOR (A)</u>	<u>Área Fiscalização do Executivo</u>	
	<u>Fiscalizações Apresentadas</u>	<u>Pontuação</u>
Prof. Ronaldo (PT)	<b>19</b>	30,0
Abatenio Marquez (PP)	<b>14</b>	26,2
Adriano Zago (Avante)	<b>14</b>	26,2
Amanda Gondim (PSB)	<b>13</b>	24,3
Prof. Conrado Augusto (MDB)	<b>10</b>	18,7
Liza Prado (Cidadania)	<b>5</b>	9,3
Edinho Combate ao Câncer (PMB)	<b>4</b>	7,5
Elinho da Academia (Mobiliza)	<b>4</b>	7,5
Ântonio Augusto Queijinho (PSDB)	<b>3</b>	5,6

<u>VEREADOR (A)</u>	<u>Área Fiscalização do Executivo</u>	
	<u>Fiscalizações Apresentadas</u>	<u>Pontuação</u>
Dr Igino (PT)	<b>3</b>	5,6
Janaína Guimarães (PL)	<b>3</b>	5,6
Sérvio Túlio (PSDB)	<b>3</b>	5,6
Ivan Nunes (PP)	<b>2</b>	3,7
Nei Borges (Solidariedade)	<b>2</b>	3,7
Ângela do Postinho (Solidariedade)	<b>1</b>	1,8
Fabão (PV)	<b>1</b>	1,8
Gláucia da Saúde (PL)	<b>1</b>	1,8
Pezão do Esporte (DC)	<b>1</b>	1,8

<u>VEREADOR (A)</u>	<u>Área Fiscalização do Executivo</u>	
	<u>Fiscalizações Apresentadas</u>	<u>Pontuação</u>
Thais Andrade (União Brasil)	1	1,8
Anderson Lima (Podemos)	-	-
Antônio Carrijo (PP)	-	-
Delegada Lia Valechi (União Brasil)	-	-
Jair Ferraz (PP)	-	-
Neemias Miquéias (Podemos)	-	-
Ronaldo Tannús (PSDB)	-	-
Sgt. Ednaldo (PP)	-	-
Zezinho Mendonça (PP)	-	-

## QUANTIDADE DE FISCALIZAÇÕES APRESENTADAS POR TEMA



## Legislativa – Projetos de Lei Aprovados

- Atividade de Baixo Impacto.....0(zero) ponto
- Atividade de Médio Impacto.....20 pontos
- Atividade de Alto Impacto.....30 pontos
- Total.....50 pontos

**Nota:** Os vereadores deverão dar publicidade (Relatórios) aos projetos de lei apresentados e aos aprovados.

<u>VEREADOR (A)</u>	<u>Área Produção Legislativa</u>		
	<u>Projetos Apresentados (Autor(a) ou Coautor(a))</u>	<u>Projetos Aprovados</u>	<u>Pontuação</u>
Ântonio Augusto Queijinho (PSDB)	<b>19</b>	<b>3</b>	<b>3</b>
Edinho Combate ao Câncer (PMB)	<b>11</b>	<b>2</b>	<b>2</b>
Zezinho Mendonça (PP)	<b>10</b>	<b>2</b>	<b>2</b>
Elinho da Academia (Mobiliza)	<b>9</b>	<b>2</b>	<b>2</b>
Ronaldo Tannus (PSDB)	<b>9</b>	<b>2</b>	<b>2</b>
Prof. Ronaldo (PT)	<b>12</b>	<b>1</b>	<b>1</b>
Prof. Conrado Augusto (MDB)	<b>11</b>	<b>1</b>	<b>1</b>
Dr. Igino (PT)	<b>9</b>	<b>1</b>	<b>1</b>
Delegada Lia Valechi (União Brasil)	<b>8</b>	<b>1</b>	<b>1</b>

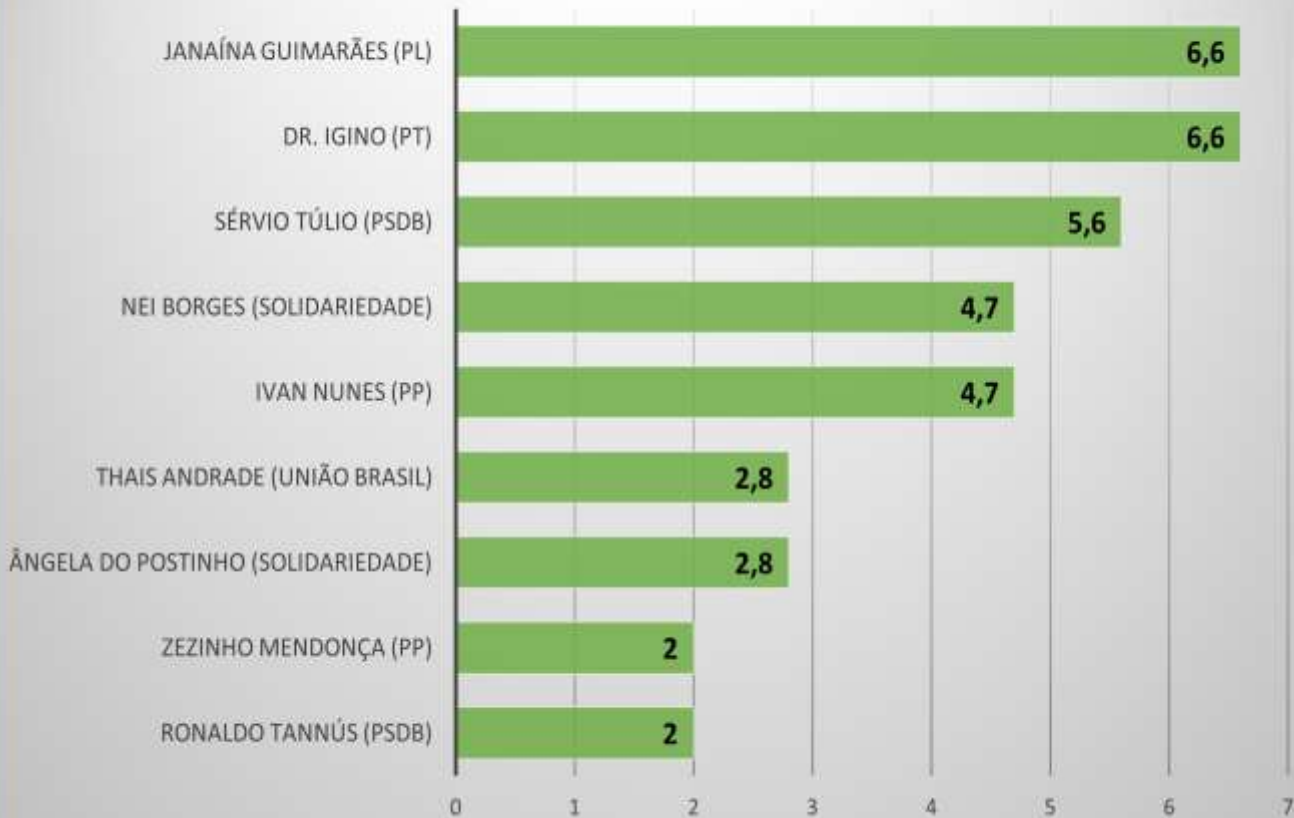
<u>VEREADOR (A)</u>	<u>Área Produção Legislativa</u>		
	<u>Projetos Apresentados (Autor(a) ou Coautor(a))</u>	<u>Projetos Aprovados</u>	<u>Pontuação</u>
Jair Ferraz (PP)	<b>8</b>	<b>1</b>	<b>1</b>
Janaína Guimarães (PL)	<b>6</b>	<b>1</b>	<b>1</b>
Ângela do Postinho (Solidariedade)	<b>4</b>	<b>1</b>	<b>1</b>
Antônio Carrijo (PP)	<b>4</b>	<b>1</b>	<b>1</b>
Thais Andrade (União Brasil)	<b>3</b>	<b>1</b>	<b>1</b>
Adriano Zago (Avante)	<b>2</b>	<b>1</b>	<b>1</b>
Ivan Nunes (PP)	<b>2</b>	<b>1</b>	<b>1</b>
Nei Borges (Solidariedade)	<b>1</b>	<b>1</b>	<b>1</b>
Liza Prado (Cidadania)	<b>11</b>	<b>-</b>	<b>-</b>

<u>VEREADOR (A)</u>	<u>Área Produção Legislativa</u>		
	<u>Projetos Apresentados (Autor(a) ou Coautor(a))</u>	<u>Projetos Aprovados</u>	<u>Pontuação</u>
Anderson Lima (Podemos)	9	-	-
Amanda Gondim (PSB)	7	-	-
Sérvio Túlio (PSDB)	6	-	-
Abatenio Marquez (PP)	5	-	-
Sgt. Ednaldo (PP)	5	-	-
Fabão (PV)	1	-	-
Gláucia da Saúde (PL)	1	-	-
Neemias Miquéias (Podemos)	1	-	-
Pezão do Esporte (DC)	-	-	-

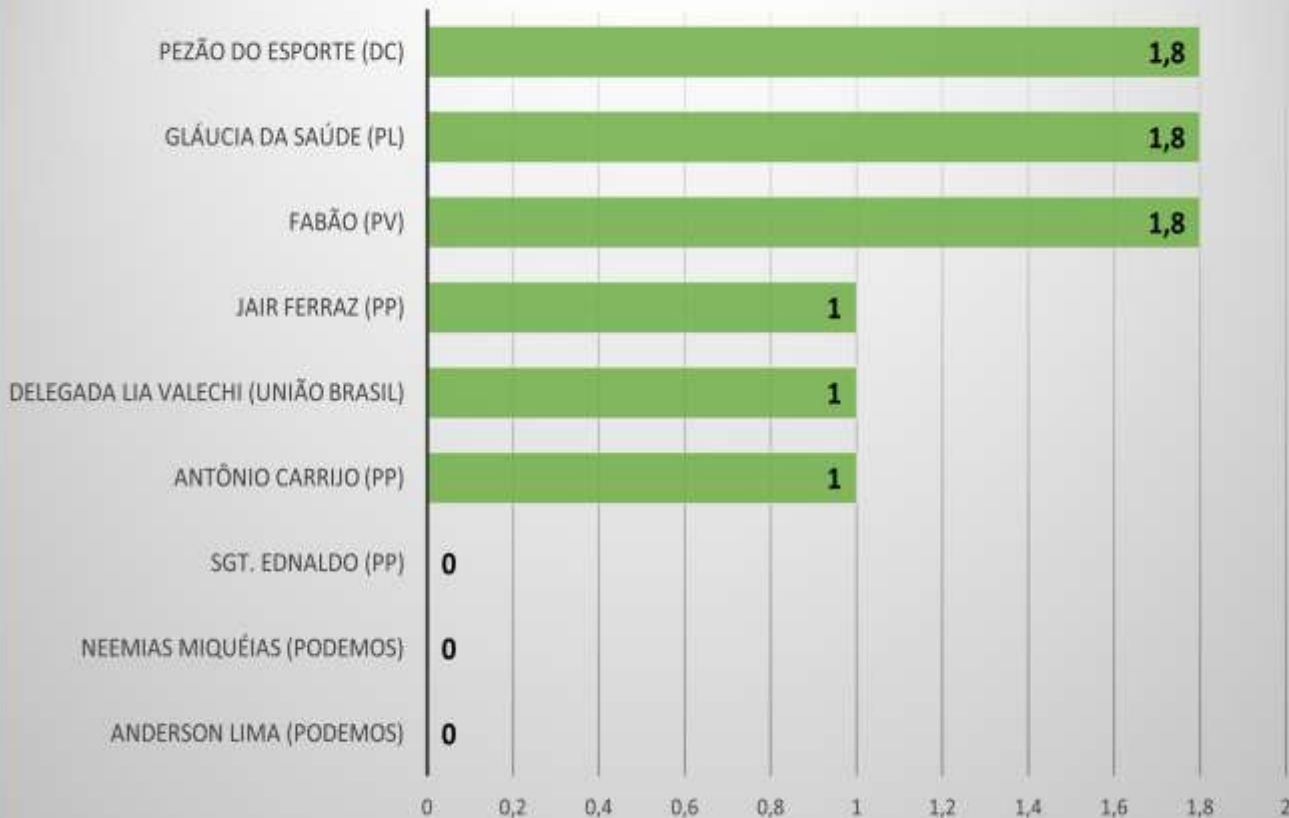
**FISCALIZAÇÃO EXECUTIVO + PRODUÇÃO LEGISLATIVA**



**FISCALIZAÇÃO EXECUTIVO + PRODUÇÃO LEGISLATIVA**



**FISCALIZAÇÃO EXECUTIVO + PRODUÇÃO LEGISLATIVA**



# Comparação - Quantidade de Projetos Apresentados/Aprovados, Moções e Requerimentos - 3º Quadrimestre/2025

PROJETOS  
APRESENTADOS

PROJETOS  
APROVADOS

MOÇÕES

REQUERIMENTOS

3º  
QUAD.

128

7

271

450

# Comparação - Quantidade de Projetos Apresentados/Aprovados e Requerimentos - Acumulado Ano de 2025

	<u>PROJETOS</u> <u>APRESENTADOS</u>	<u>PROJETOS</u> <u>APROVADOS</u>	<u>REQUERIMENTOS</u>
1º QUAD.	283	28	12.191
2º QUAD.	162	25	8.785
3º QUAD	128	7	450
<b>TOTAL</b>	<b>573</b>	<b>59</b>	<b>21.426</b>

# Planilha Projetos Apresentados e Aprovados

## 3º Quadrimestre/2025

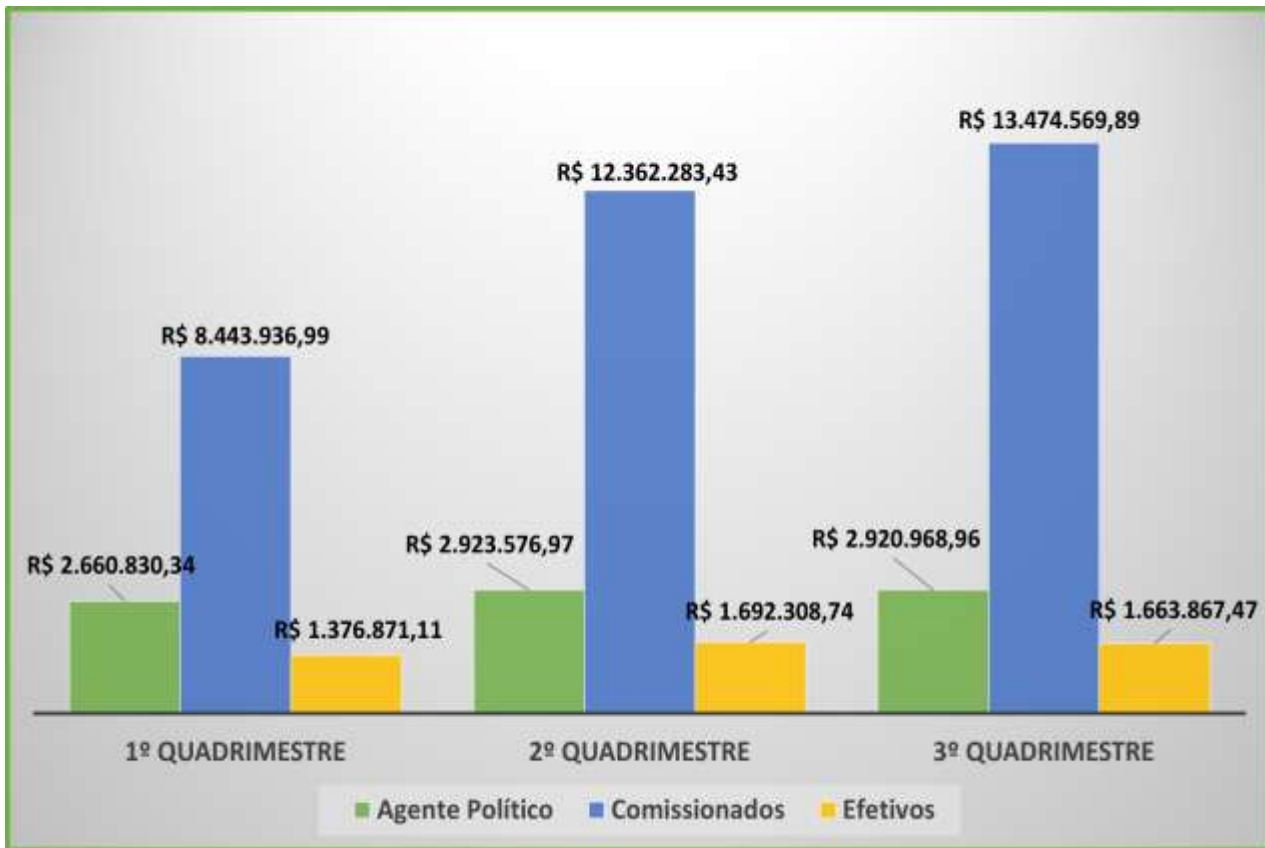
- **Autoria do Prefeito:**
- [https://osbrasil-my.sharepoint.com/:x:/g/personal/uberlandia\\_osbrasil\\_org\\_br/IQAsoBb77LsOQoqgjYMUtRjEAcvqUR5LsP3W6pVxzMQ0zJ0?e=nKckLg](https://osbrasil-my.sharepoint.com/:x:/g/personal/uberlandia_osbrasil_org_br/IQAsoBb77LsOQoqgjYMUtRjEAcvqUR5LsP3W6pVxzMQ0zJ0?e=nKckLg)
- **Vereadores:**
- <https://drive.google.com/drive/folders/1CAKpN9IHojImkqY5APt404Uvm2EGb33y?usp=sharing>

# Gráfico - Folha de Pagamento CMU 3º Quadrimestre/2025



# Gráfico - Folha de Pagamento CMU

## Ano de 2025



## OBSERVAÇÕES - GASTOS COM DIÁRIAS

- Não foram encontrados os dados de gastos com diárias no Portal da Transparência da Câmara Municipal.
- Enviamos *e-mail* no dia 30/10 solicitando informações, mas ainda não obtivemos resposta.

# RELATÓRIOS DO PODER EXECUTIVO E AUTARQUIAS

# PUBLICAÇÕES DE FISCAIS DE CONTRATOS

# NOMEAÇÕES DE FISCAIS DE CONTRATO

## 3º QUADRIMESTRE/2025

	FISCAIS				
	<u>SETEMBRO</u>	<u>OUTUBRO</u>	<u>NOVEMBRO</u>	<u>DEZEMBRO</u>	<u>TOTAL</u>
PMU	15	35	14	3	<b>67</b>
DMAE	22	18	22	29	<b>91</b>
FUTEL	3	3	3	-	<b>9</b>
EMAM	1	-	1	3	<b>5</b>
PRODAUB	3	6	-	-	<b>9</b>
IPREMU	-	-	-	-	-
FERUB	-	-	-	-	-
ARESAN	1	1	-	1	<b>3</b>
<b><u>TOTAL</u></b>	<b>45</b>	<b>63</b>	<b>40</b>	<b>36</b>	<b>184</b>

### **Fontes:**

Fiscais e Gestores – Diário Oficial do Município em:  
<https://www.uberlandia.mg.gov.br/prefeitura/orgaos-municipais/procuradoria-geral-do-municipio/diario-oficial-uberlandia/>

Fiscais e Gestores (DMAE):  
<https://app.powerbi.com/view?r=eyJrljoiZiQ4Mjg3MzMDAtNDY2NS00Mjg5LWVFNjYtZDYzODFhNTRjZDhlliwidCI6IjdmNWY0YjY0LTcwZDAtNDMwZi1iMDc2LWE0ODg2MmI4NjUxOCJ9>

# COMPARATIVO QTD. NOMEAÇÕES DE FISCAIS DE CONTRATOS

## FISCAIS

<u>3º QUAD/2023</u>	<u>3º QUAD/2024</u>	<u>3º QUAD/2025</u>
368	98	184

### Fontes:

Fiscais e Gestores – Diário Oficial do Município em:

<https://www.uberlandia.mg.gov.br/prefeitura/orgaos-municipais/procuradoria-geral-do-municipio/diario-oficial-uberlandia/>

# QTD. NOMEAÇÕES DE FISCAIS DE CONTRATOS – ACUMULADO ANO DE 2025

<u>FISCAIS</u>	
1º QUAD. 2025	340
2º QUAD. 2025	154
3º QUAD. 2025	184
<b>TOTAL ANO 2025</b>	<b>678</b>

## Fontes:

Fiscais e Gestores – Diário Oficial do Município em:

<https://www.uberlandia.mg.gov.br/prefeitura/orgaos-municipais/procuradoria-geral-do-municipio/diario-oficial-uberlandia/>

## DISPENSAS DE LICITAÇÃO ACOMPANHADAS - 3º QUADRIMESTRE 2025

<u>ÓRGÃO</u>	<u>QUANTIDADE</u>	<u>VALOR CONTRATADO</u>
PMU	49	R\$ 68.486.701,35
DMAE	36	R\$ 2.262.377,38
FUTEL	3	R\$ 17.743,00
IPREMU	2	R\$ 4.597,20
FERUB	1	R\$ 3.657,14
<b>TOTAL</b>	<b>91</b>	<b>R\$ 70.775.076,07</b>

# LICITAÇÕES PUBLICADAS NO PORTAL DA TRANSPARÊNCIA

## DO MUNICÍPIO E ACOMPANHADAS (MONITORADAS)

	QUADRIMESTRE				
	SET	OUT	NOV	DEZ	3º 2025
<b>Certames licitatórios acompanhados</b>	<b>41</b>	<b>56</b>	<b>44</b>	<b>43</b>	<b>184</b>

	QUADRIMESTRES / 2025			
	1º	2º	3º	TOTAL 2025
<b>Certames licitatórios acompanhados</b>	<b>129</b>	<b>181</b>	<b>184</b>	<b>494</b>

- Todos os certames foram inseridos no novo Portal de acompanhamento de licitações do Sistema OSB, o **Licitações em Foco**.

## COMPARATIVO – QUANTIDADE DE LICITAÇÕES ACOMPANHADAS

**3º QUAD 2023**

**227**

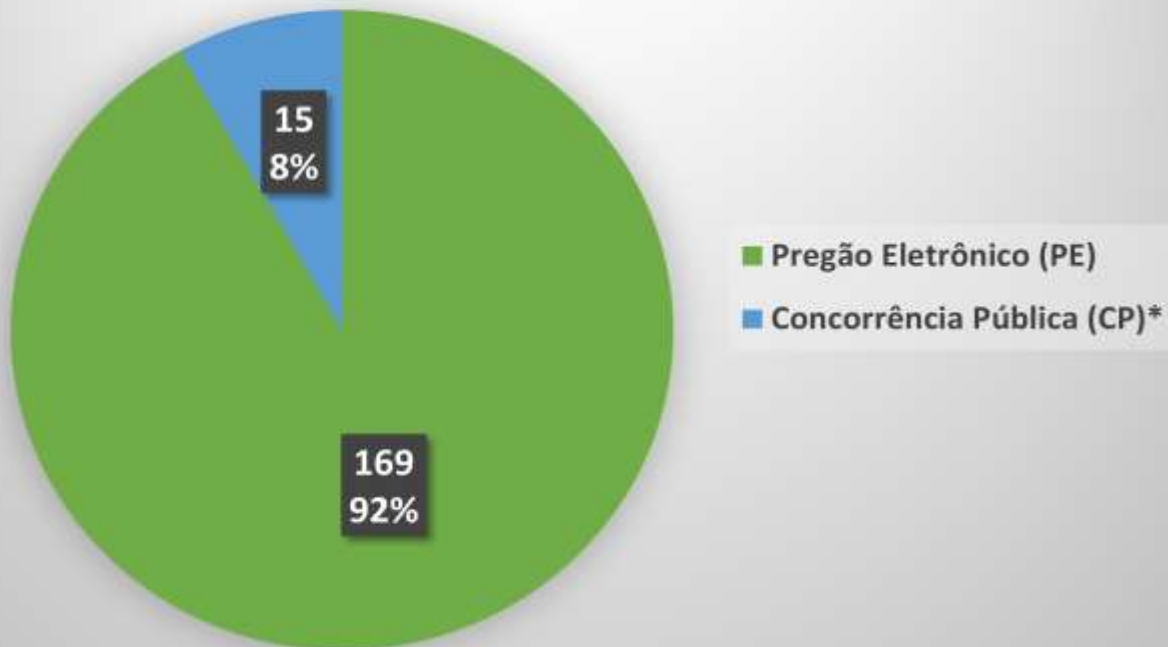
**3º QUAD 2024**

**236**

**3º QUAD 2025**

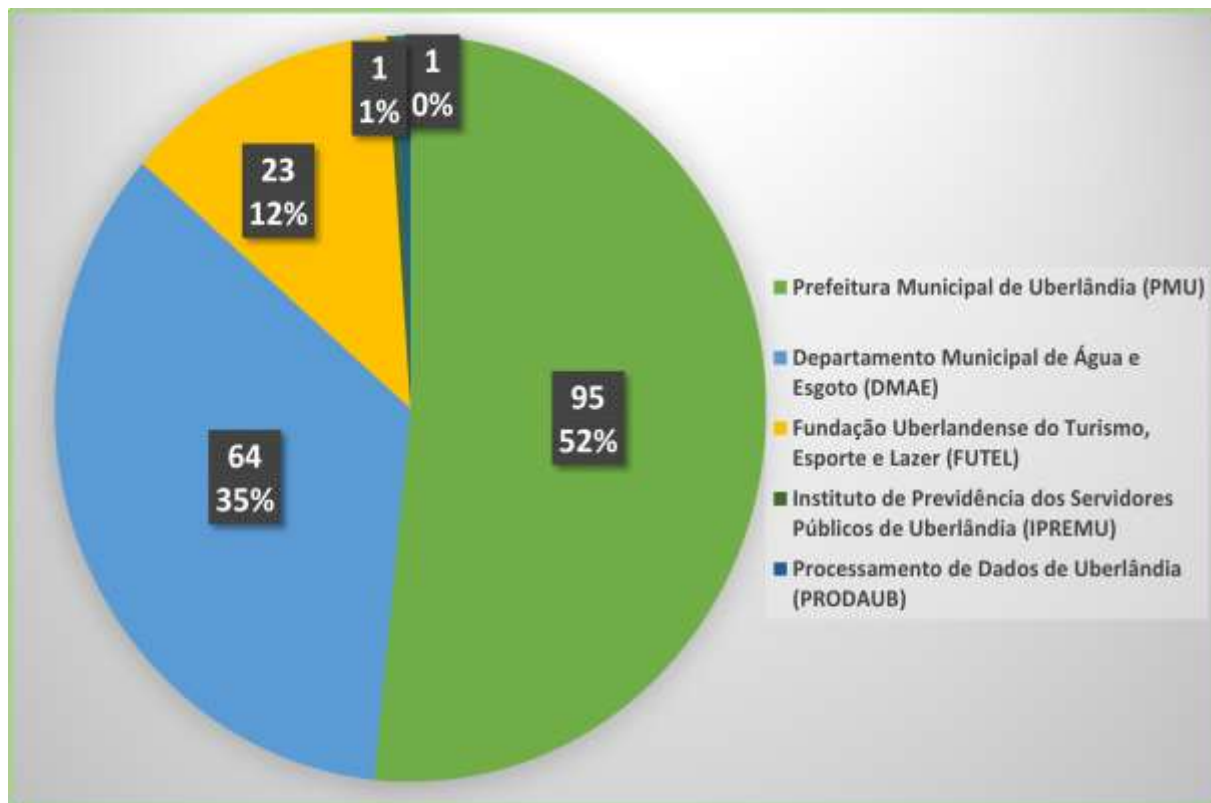
**184**

## Quantidade de Licitações por Modalidade - 3º Quadrimestre/2025

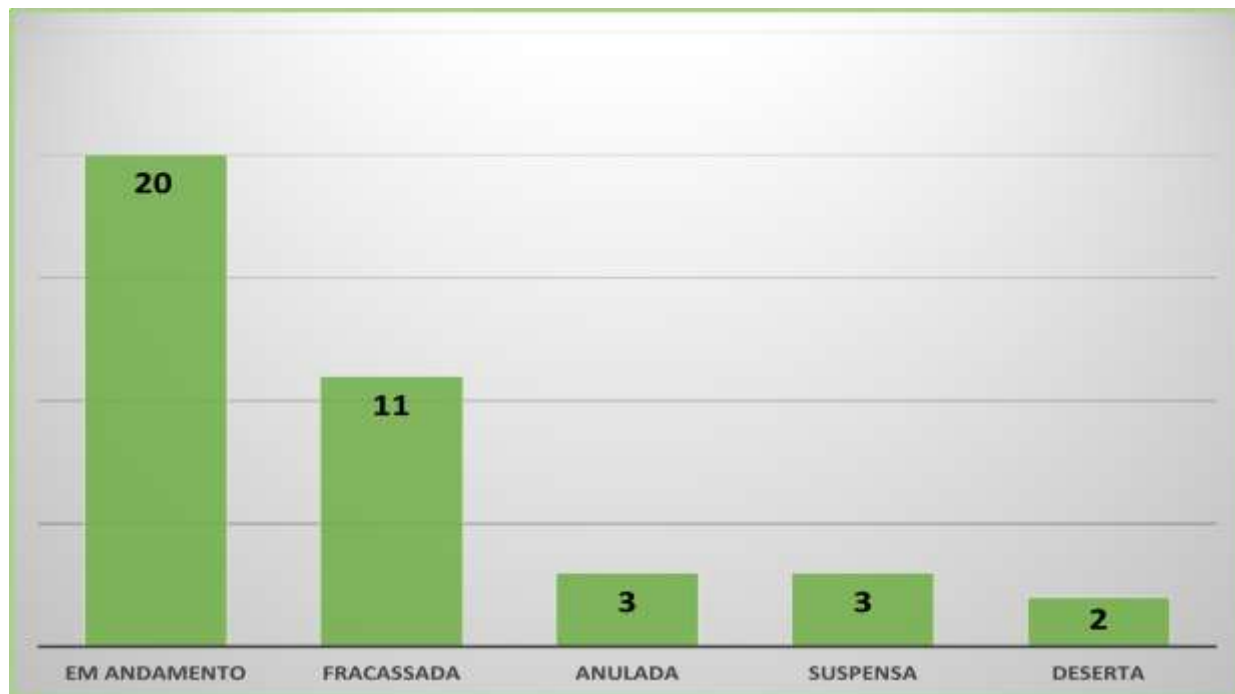


\*Todos na forma Eletrônica

## Quantidade de Licitações Acompanhadas – Por Órgão



- Dos **184** processos licitatórios acompanhados, **145** tiveram seus valores finais definidos até o fechamento da nossa planilha de acompanhamento, os demais estão na seguinte situação:



3º QUAD. 2025	ESTIMADO	FECHADO	DIFERENÇA	%
SETEMBRO	R\$ 36.962.436,56	R\$ 24.666.549,06	R\$ 12.295.887,50	33,2%
OUTUBRO	R\$ 50.250.477,87	R\$ 34.549.550,51	R\$ 15.700.927,36	31,2%
NOVEMBRO	R\$ 49.139.666,73	R\$ 33.797.853,97	R\$ 15.341.812,76	31,2%
DEZEMBRO	R\$ 64.696.485,54	R\$ 57.934.058,72	R\$ 6.762.426,82	10,4%
<b>TOTAL</b>	<b>R\$ 201.049.066,70</b>	<b>R\$ 150.948.012,26</b>	<b>R\$ 50.101.054,44</b>	<b>24,9%</b>

## COMPARATIVO - RESULTADO RESUMIDO

	ESTIMADO	FECHADO	DIFERENÇA	%
3º QUAD 2023	R\$ 315.289.721,04	R\$ 234.225.001,12	R\$ 81.064.719,92	<b>25,7%</b>
3º QUAD 2024	R\$ 423.331.899,31	R\$ 311.559.274,90	R\$ 111.772.624,41	<b>26,4%</b>
3º QUAD 2025	R\$ 201.049.066,70	R\$ 150.948.012,26	R\$ 50.101.054,44	<b>24,9%</b>

### Valores - Por Tipo de Compra



## Valores - Por Tipo de Compra



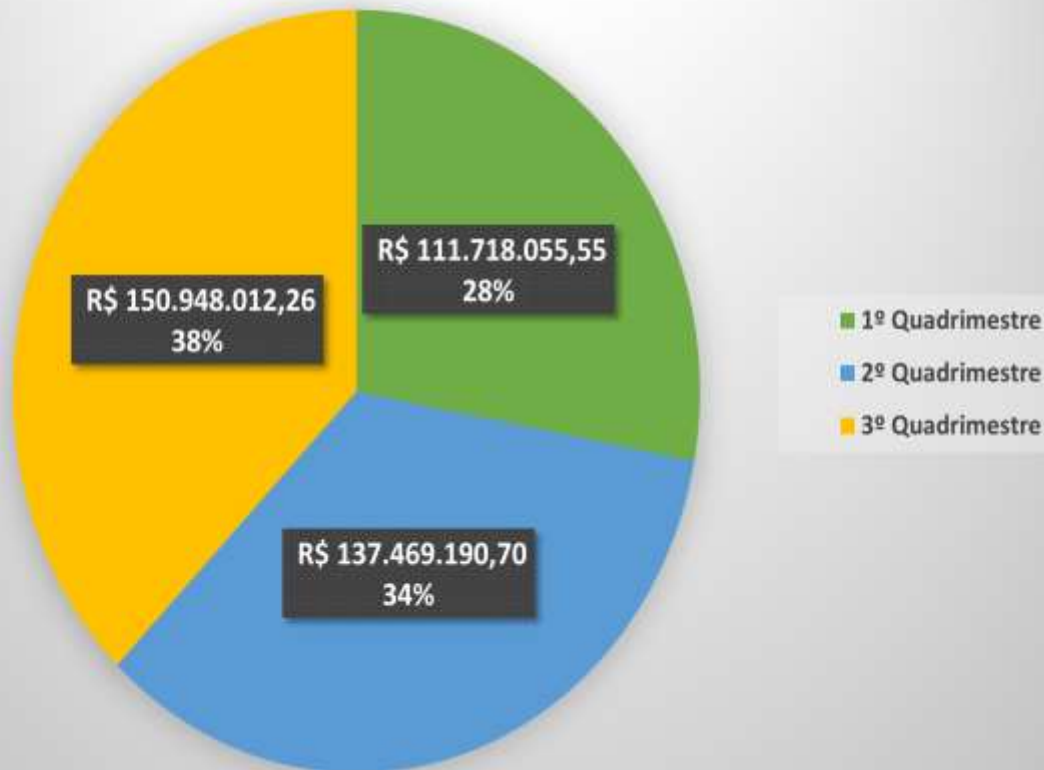
# LICITAÇÕES - ACUMULADO 2025

ANO DE 2025	ESTIMADO	FECHADO	DIFERENÇA	%
1º QUAD.	R\$ 165.032.918,95	R\$ 111.718.055,55	R\$ 53.314.863,40	<b>32,3%</b>
2º QUAD.	R\$ 194.697.051,92	R\$ 137.469.190,70	R\$ 57.227.861,22	<b>29,3%</b>
3º QUAD.	R\$ 201.049.066,70	R\$ 150.948.012,26	R\$ 50.101.054,44	<b>24,9%</b>
<b>TOTAL</b>	<b>R\$ 560.779.037,57</b>	<b>R\$ 400.135.258,51</b>	<b>R\$ 160.643.779,06</b>	<b>28,6%</b>

# COMPARAÇÃO VALORES LICITAÇÕES - ANOS ANTERIORES

	ESTIMADO	FECHADO	DIFERENÇA	%
2023	R\$ 625.574.141,31	R\$ 472.478.160,93	R\$ 153.095.980,38	<b>24,4%</b>
2024	R\$ 724.294.188,49	R\$ 536.721.362,65	R\$ 187.572.825,84	<b>25,9%</b>
2025	R\$ 560.779.037,57	R\$ 400.135.258,51	R\$ 160.643.779,06	<b>28,6%</b>

## Valores Fechados - Por Quadrimestre em 2025

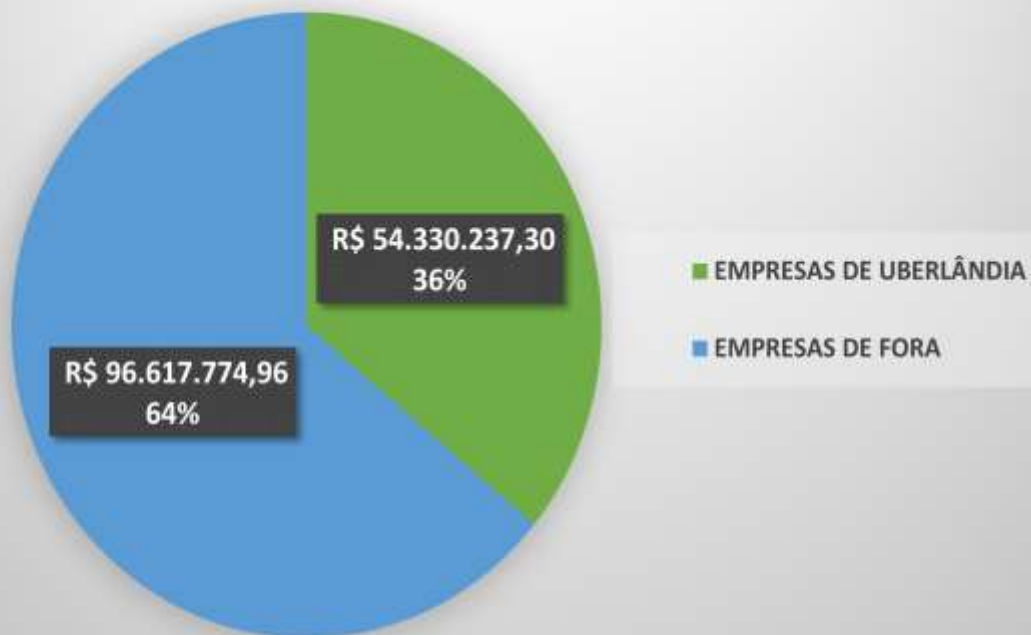


# Comparação Valores Contratados - Empresas de Uberlândia / Empresas de Fora

<b>3º QUAD. 2025</b>	<b>EMPRESAS DE UBERLÂNDIA</b>	<b>EMPRESAS DE FORA</b>	<b>TOTAL</b>
<b>SETEMBRO</b>	R\$ 3.909.019,74	R\$ 20.757.529,32	<b>R\$ 24.666.549,06</b>
<b>OUTUBRO</b>	R\$ 7.018.232,45	R\$ 27.531.318,06	<b>R\$ 34.549.550,51</b>
<b>NOVEMBRO</b>	R\$ 5.128.066,01	R\$ 28.669.787,96	<b>R\$ 33.797.853,97</b>
<b>DEZEMBRO</b>	R\$ 38.274.919,10	R\$ 19.659.139,62	<b>R\$ 57.934.058,72</b>
<b>TOTAL</b>	<b>R\$ 54.330.237,30</b>	<b>R\$ 96.617.774,96</b>	<b>R\$ 150.948.012,26</b>

- No período, houve **R\$ 42.287.537,66** de produtos, mercadorias e serviços vendidos a mais para empresas de fora, comparados a empresas de Uberlândia.

## Gráfico Comparativo - Valores Fechados 3º Quadrimestre 2025



# Comparação Valores Fechados - Empresas de Uberlândia / Empresas de Fora Acumulado 2025

	<u>EMPRESAS</u> <u>DE UBERLÂNDIA</u>	<u>EMPRESAS</u> <u>DE FORA</u>	<u>TOTAL</u>
<u>1º QUAD. 2025</u>	R\$ 16.569.381,84	R\$ 95.148.673,71	R\$ 111.718.055,55
<u>2º QUAD. 2025</u>	R\$ 35.707.756,36	R\$ 101.761.434,34	R\$ 137.469.190,70
<u>3º QUAD. 2025</u>	R\$ 54.330.237,30	R\$ 96.617.774,96	R\$ 150.948.012,26

# Certificado

## Programa OSB 100% Eficiente



***Fundadores (as), associados (as),  
voluntários(as) e simpatizantes:***

## ***Reflexão***

Para os próximos anos, semeiem cidadania, adubem com valores e reguem com trabalho e dedicação.

Deixem crescer as suas virtudes e colham a esperança de um Brasil melhor.

“Sejam a mudança que vocês querem ver no mundo”.  
(Mahatma Gandhi)

**Vergonha** é não fazer **nada!**  
Saiba como é usado o  
dinheiro dos impostos.  
Isto é **Controle Social.**

**S** seja um voluntário do Observatório Social!



**Seja um Associado do Observatório Social**

[www.osbrasiluberlandia.org](http://www.osbrasiluberlandia.org)

# Contatos


[uberlandia@osbrasil.org.br](mailto:uberlandia@osbrasil.org.br)

<https://www.osbrasiluberlandia.org/>

<https://www.facebook.com/OSUberlandia/?fref=ts>

<https://www.instagram.com/osbrasil.uberlandia/>

**Todas as nossas Prestações de Contas são e estão publicadas em nosso *site***



“Pela transparência e qualidade na aplicação dos recursos públicos”

# Convite

Saiba mais sobre o  
Observatório Social do Brasil – Uberlândia/MG

<https://www.osbrasiluberlandia.org/>

**Participe das nossas campanhas!**

**Seja um Estagiário, um Associado-Mantenedor,  
Voluntário ou Contribuinte !**

**Ajude-nos a captar associados e voluntários !**